

ATE New Parts ATE Neuteile

01/2024



Brakethrough Technology

DE Inhaltsverzeichnis

Herstellerverzeichnis
Produktdetails
Fahrzeugverwendungen
Technische Übersetzungen

EN Table of contents

3	Index of vehicles
6	Product details
17	Applications of vehicles
52	Technical translations

ES Índice

3	Índice de vehículos	3
6	Descripción del producto	6
17	Aplicaciones	17
52	Traducciones técnicas	52

FR Table des matières

Liste des véhicules
Présentation du produit
Applications
Traductions techniques

IT Sommario

3	Indice autovetture	3
6	Panoramica prodotti	6
17	Applicazioni autoveicoli	17
52	Traduzioni tecniche	52





DE Herstellerverzeichnis

EN Index of vehicles

ES Índice de vehículos

FR Liste des véhicules

IT Indice autovettura

**ALFA ROMEO****18**

GIULIA (952_)	18
STELVIO (949_)	18

AUDI**18**

A1 (8X1, 8XK)	18
A1 Sportback (8XA, 8XF)	18
A3 Allstreet (8YH)	18
A3 Limousine (8YS)	18
A3 Sportback (8YA)	18

BMW**18**

1 (F20)	19
1 (F21)	19
1 Van (F20)	19
2 Coupe (G42, G87)	19
3 (F30, F80)	19
3 (G20, G80, G28)	19
3 Gran Turismo (F34)	20
3 Touring (F31)	20
3 Touring (G21, G81)	20
3 Touring Van (G21)	20
4 Cabriolet (F33, F83)	20
4 Cabriolet (G23, G83)	20
4 Coupe (F32, F82)	20
4 Coupe (G22, G82)	21
4 Gran Coupe (F36)	21
4 Gran Coupe (G26)	21
5 (E60)	21
5 (G30, F90)	22
5 Touring (E61)	22
5 Touring (G31)	22
5 Touring Van (G31)	23
6 Gran Turismo (G32)	23
7 (E65, E66, E67)	23
7 (G11, G12)	24
8 Cabriolet (G14, F91)	24
8 Coupe (G15, F92)	24
8 Gran Coupe (G16, F93)	24
i4 (G26)	25
X5 (G05, F95)	25
X6 (G06, F96)	25
X7 (G07)	25

CITROËN**26**

BERLINGO / BERLINGO FIRST Kasten/ Großraumlimousine (M_)	26
BERLINGO (ER_, EC_)	26
BERLINGO Kasten/Großraumlimousine (B9)	26
BERLINGO Kasten/Großraumlimousine (K9)	26
BERLINGO MULTISPACE (B9)	26
BERLINGO Pritsche/Fahrgestell (B9)	27
C4 Coupe (LA_)	27
C4 I (LC_)	27
C4 I Stufenheck	27
C5 AIRCROSS (A_)	27

CUPRA**27**

LEON (KL1, KU1)	27
LEON Sportstourer (KL8, KU8)	28

DACIA**28**

LOGAN II	28
LOGAN MCV II	28
SANDERO II	28

DS**28**

DS 7 Crossback (J4_, JR_, JC_)	28
--------------------------------	----

FIAT**28**

500L (351_, 352_)	28
-------------------	----

**FORD****29**

TOURNEO CUSTOM V362 Bus (F3)	29
TRANSIT CUSTOM V362 Bus (F3)	29
TRANSIT CUSTOM V362 Kasten (FY, FZ)	29
TRANSIT V363 Bus (FAD, FBD)	29
TRANSIT V363 Kasten (FCD, FDD)	29
TRANSIT V363 Pritsche/Fahrgestell (FED, FFD)	30

HYUNDAI**30**

ix20 (JC)	30
-----------	----

LAND ROVER**30**

DEFENDER Station Wagon (L663)	30
DEFENDER Van (L663)	30
DISCOVERY V (L462)	31
DISCOVERY V VAN (L462)	31
RANGE ROVER IV (L405)	31
RANGE ROVER SPORT II (L494)	31

MERCEDES-BENZ**31**

C-KLASSE (W205)	31
C-KLASSE Cabriolet (A205)	32
C-KLASSE Coupe (C205)	32
C-KLASSE T-Model (S205)	33
CLS (C257)	33
E-KLASSE (W213)	34
E-KLASSE All-Terrain (S213)	34
E-KLASSE Cabriolet (A238)	34
E-KLASSE Coupe (C238)	35
E-KLASSE T-Model (S213)	35
EQC (N293)	35
EQV (W447)	35
eVITO Kasten (W447)	36
eVITO Tourer (W447)	36
GLC (X253)	36
GLC Coupe (C253)	36
MARCO POLO Camper (W447)	37
VIANO (W639)	37
VITO / MIXTO Kasten (W639)	37
VITO Bus (W639)	37
VITO Kasten (W447)	38
VITO Mixto (Double Cabin) (W447)	38
VITO Tourer (W447)	38
V-KLASSE (W447)	39

NISSAN**39**

KUBISTAR Kasten (X76)	39
QASHQAI / QASHQAI +2 I (J10, NJ10, JJ10E)	39
QASHQAI / QASHQAI +2 I VAN (J10, JJ10E)	39
QASHQAI II SUV (J11, J11_)	39
QASHQAI II VAN (J11_)	40

OPEL**40**

ASTRA K (B16)	40
ASTRA K Kasten/Kombi	40
ASTRA K Kasten/Schrägheck	40
ASTRA K Sports Tourer (B16)	40
COMBO E Tour / Life (K9)	40
COMBO Kasten/Großraumlimousine (K9)	41
GRANDLAND / GRANDLAND X (A18, P1UO)	41
GRANDLAND X Van	41

PEUGEOT**41**

3008 SUV (MC_, MR_, MJ_, M4_)	43
3008 Van (MR_, MC_, MJ_)	43
307 (3A/C)	41
307 Break (3E)	41
307 CC (3B)	41
307 Stufenheck	41
307 SW (3H)	42

**PEUGEOT****41**

307 SW Kasten/Kombi (3E_, 3H_)	42
308 CC (4B_)	42
308 I (4A_, 4C_)	42
308 SW I (4E_, 4H_)	42
308 SW I Kasten/Kombi (4E_)	42
5008 II (MC_, MJ_, MR_, M4_)	43
5008 II Van (MC_, MJ_)	43
508 II (FB_, FH_, F3_)	42
508 SW II (FC_, FJ_, F4_)	43
PARTNER Kasten/Großraumlimousine	43
PARTNER Kasten/Großraumlimousine (K9)	44
PARTNER Pritsche/Fahrgestell	44
PARTNER TEPEE	44
RIFTER	44

PORSCHE**44**

911 (991)	44
911 Cabriolet (991)	44
911 Targa (991)	44
BOXSTER (981)	44
CAYENNE (9PA)	44
CAYMAN (981)	45

RENAULT**45**

CAPTUR II (HF_)	45
CLIO IV (BH_)	45
CLIO IV Kasten/Schrägheck (BH_)	45
KADJAR (HA_, HL_)	45
LOGAN II Kombi (K8_)	45
MEGANE IV Grandtour (K9A/M/N_)	45
MEGANE IV Schrägheck (B9A/M/N_)	46
SANDERO/STEPWAY II (B8_)	46
THALIA III (L8_)	46

SKODA**46**

OCTAVIA IV (NX3, NN3)	46
OCTAVIA IV Combi (NX5)	46

SSANGYONG**46**

TIVOLI	46
TIVOLI GRAND	46
XLV SUV	47
XLV VAN	47

SUBARU**47**

TREZIA	47
--------	----

TOYOTA**47**

AURIS (_E18_)	47
AURIS Kombi (_E18_)	47
AURIS VAN Kasten/Schrägheck (_E18_)	47
C-HR (_X1_)	47
COROLLA Kombi (_E21_)	47
COROLLA Schrägheck (_E21_, _EA1_, _EH1_)	47
COROLLA Stufenheck (_E18_, ZRE1_)	48
COROLLA Stufenheck (_E21_)	48
HILUX Pritsche/Fahrgestell (_N1_, _N2_)	48
HILUX VII Pick-up (_N1_, _N2_, _N3_)	48
IQ (_J1_)	48
RACTIS (_P10_)	48
URBAN CRUISER (_P1_)	48
VERSO S (_P12_)	49
YARIS / VIOS Stufenheck (_P15_)	49
YARIS (_P21_, _PA1_, _PH1_)	49
YARIS (_P9_)	49

VAUXHALL**49**

ASTRA Mk VII (K) (B16)	49
ASTRA Mk VII (K) Kombi (B16)	49
COMBO Mk IV (E) Kasten/Großraumlimousine (K9)	50





VAUXHALL 49

COMBO Mk IV (E) Life (K9)	50
GRANDLAND X / GRANDLAND (A18)	50

VW 50

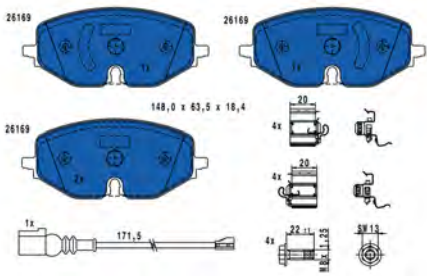
CADDY CALIFORNIA V Camper (SBB, SBJ)	50
CADDY V Großraumlimousine (SBB, SBJ)	50
CADDY V Kasten/Großraumlimousine (SBA, SBH)	50
GOLF ALLTRACK VIII (CG5)	51
GOLF VIII (CD1)	50
GOLF VIII Variant (CG5)	51



- DE** Produktdetails
- EN** Product details
- ES** Descripción del producto
- FR** Présentation du produit
- IT** Panoramica prodotti

13.0460-2643.2

602643



Bremsbelagsatz, Scheibenbremse

Dicke/Stärke [mm] 18,4

Breite [mm] 148

Höhe [mm] 63,5

TRW

+ WK

+ Zub

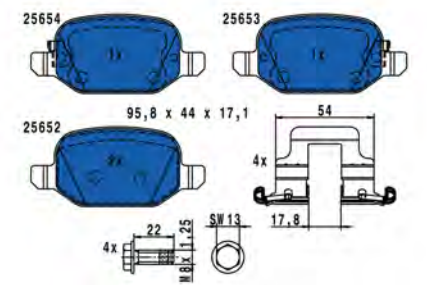
L= 171,5

mit Bremssattelschrauben

AUDI, CUPRA, SKODA, VW

13.0460-2658.2

602658



Bremsbelagsatz, Scheibenbremse

Dicke/Stärke [mm] 17,1

Breite [mm] 95,8

Höhe [mm] 44

TRW

+ WK

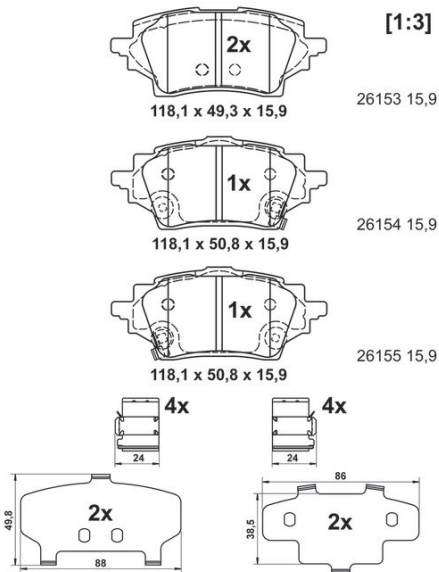
+ Zub

mit Bremssattelschrauben

FIAT

13.0460-5531.2

605531



Bremsbelagsatz, Scheibenbremse

Höhe 2 [mm]: 50,8

Dicke/Stärke [mm] 15,9

Breite [mm] 118,1

+ WK

+ Zub

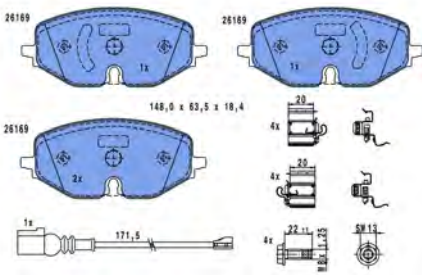
Höhe 1 [mm]: 49,3

mit Anti-Quietsch-Blech

TOYOTA

13.0470-2643.2

LD2643



Bremsbelagsatz, Scheibenbremse

Dicke/Stärke [mm] 18,4

Breite [mm] 148

Höhe [mm] 63,5

TRW

+ WK

+ Zub

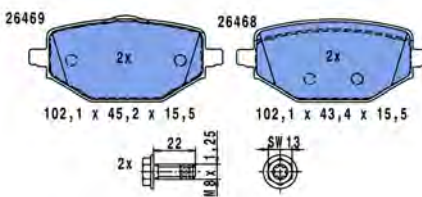
L= 171,5

mit Bremssattelschrauben

AUDI, CUPRA, SKODA, VW

13.0470-2656.2

LD2656



Bremsbelagsatz, Scheibenbremse

Höhe 2 [mm]: 43,4

Dicke/Stärke [mm] 15,5

Breite [mm] 102,1

ZF

- WE / - WK

Höhe 1 [mm]: 45,2

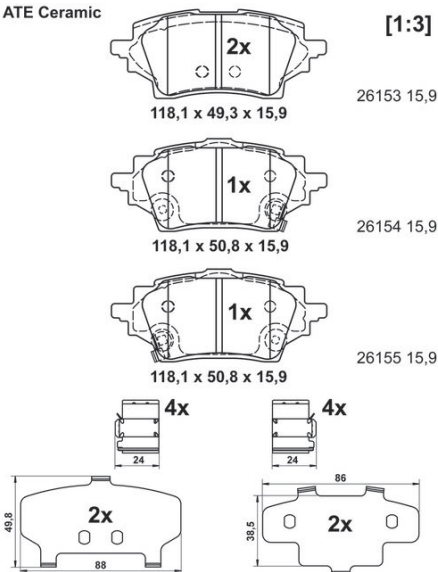
mit Bremssattelschrauben

RENAULT

13.0470-5531.2

LD5531

ATE Ceramic



Bremsbelagsatz, Scheibenbremse

[1:3]

Höhe 2 [mm]: 50,8

Dicke/Stärke [mm] 15,9

Breite [mm] 118,1

+ WK

+ Zub

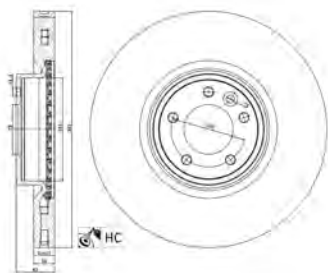
Höhe 1 [mm]: 49,3

mit Anti-Quietsch-Blech

TOYOTA

24.0134-0117.1

434117



Bremsscheibe

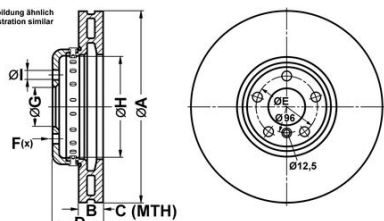
- Lochkreis-Ø [mm]: 120
- Bohrung-Ø [mm] 14,5
- Lochanzahl: 5
- Zentrierungsdurchmesser [mm]: 79
- Minstdicke [mm] 32
- Höhe [mm] 62
- Bearbeitung: HC L
- Bremsscheibendicke [mm] 34
- belüftet
- Ø 165
- Ø 380
- OberflächeB

LAND ROVER

24.0136-0140.2

436140

Abbildung ähnlich
Illustration similar



rechts
right



Bremsscheibe

- Lochkreis-Ø [mm]: 112
- Bohrung-Ø [mm] 16,5
- Lochanzahl: 5
- Zentrierungsdurchmesser [mm]: 67
- Minstdicke [mm] 34,4
- Höhe [mm] 66,1
- Bearbeitung: HC
- Bremsscheibendicke [mm] 36
- Bremsscheibe zweiteilig / belüftet



	A	B	C	D	E	F(x)	G	H	I
	374,0	36,0	34,4	66,1	112,0	5	67,0	153,7	16,5

Ø 153,7

Ø 374

OberflächeB

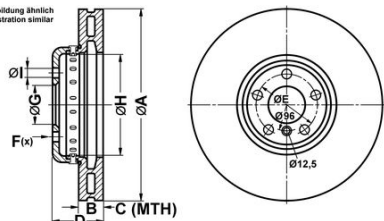
+ S

BMW

24.0136-0141.2

436141

Abbildung ähnlich
Illustration similar



links
left



Bremsscheibe

- Lochkreis-Ø [mm]: 112
- Bohrung-Ø [mm] 16,5
- Lochanzahl: 5
- Zentrierungsdurchmesser [mm]: 67
- Minstdicke [mm] 34,4
- Höhe [mm] 66,1
- Bearbeitung: HC
- Bremsscheibendicke [mm] 36
- Bremsscheibe zweiteilig / belüftet



	A	B	C	D	E	F(x)	G	H	I
	374,0	36,0	34,4	66,1	112,0	5	67,0	153,7	16,5

Ø 153,7

Ø 374

OberflächeB

+ S

BMW

24.3347-1723.5

241539



Bremssattel

ALU

TOK

Kolbendurchmesser [mm]: 34

Austauschteil

ohne Halter

SUBARU, TOYOTA

24.3347-1724.5

241540



Bremssattel

ALU

TOK

Kolbendurchmesser [mm]: 34

Austauschteil

ohne Halter

SUBARU, TOYOTA

24.3367-1721.5

241591



Bremssattel

+ FSB

TRW

Kolbendurchmesser [mm]: 36

Austauschteil

ohne Halter

OPEL, VAUXHALL

24.3367-1722.5

241592



Bremssattel

+ FSB

TRW

Kolbendurchmesser [mm]: 36

Austauschteil

ohne Halter

OPEL, VAUXHALL

24.3387-1752.5

241548



Bremssattel

+ FSB

ALU

TRW

Kolbendurchmesser [mm]: 38

Austauschteil

ohne Halter

CITROËN, PEUGEOT

24.3421-1727.5

241601



Bremssattel

Austauschteil

ohne Halter

BRE

Kolbendurchmesser [mm]: 42

MERCEDES-BENZ

24.3421-1728.5

241602



Bremssattel

Austauschteil

ohne Halter

BRE

Kolbendurchmesser [mm]: 42

MERCEDES-BENZ

24.3481-1827.5

241593



Bremssattel

Austauschteil

ohne Halter

BRE

Kolbendurchmesser [mm]: 48

MERCEDES-BENZ

24.3481-1828.5

241594



Bremssattel

Austauschteil

ohne Halter

BRE

Kolbendurchmesser [mm]: 48

MERCEDES-BENZ

24.3481-9937.5

241501



Bremssattel

ATE

Kolbendurchmesser [mm]: 48

Austauschteil

ohne Halter

DACIA, RENAULT

24.3484-1707.5

241575



Bremssattel

+ FSB

BOS

Kolbendurchmesser [mm]: 48

Austauschteil

ohne Halter

FORD

24.3484-1708.5

241576



Bremssattel

+ FSB

BOS

Kolbendurchmesser [mm]: 48

Austauschteil

ohne Halter

FORD

24.3541-0503.5

241577



Bremssattel

ATE

Kolbendurchmesser [mm]: 54

Austauschteil

ohne Halter

OPEL, VAUXHALL

24.3541-0504.5

241578



Bremssattel

ATE

Kolbendurchmesser [mm]: 54

Austauschteil

ohne Halter

OPEL, VAUXHALL

24.3541-1891.5

241603



Bremssattel

Austauschteil

ohne Halter

BOS

Kolbendurchmesser [mm]: 54

BMW

24.3601-1770.5

241618



Bremssattel

BOS

Kolbendurchmesser [mm]: 60

Austauschteil

ohne Halter

TOYOTA

24.3601-9702.5

241586



Bremssattel

ATE

Kolbendurchmesser [mm]: 60

Austauschteil

ohne Halter

CITROËN, DS, OPEL, PEUGEOT, VAUXHALL

24.3727-0496.2

580496



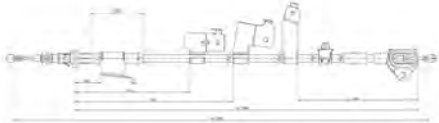
Seilzug, Feststellbremse

L= 3.050

MERCEDES-BENZ

24.3727-1975.2

581975



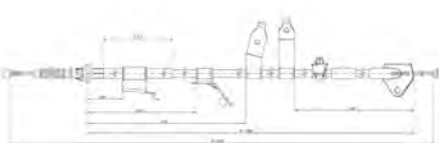
Seilzug, Feststellbremse

L= 1.995

TOYOTA

24.3727-1976.2

581976



Seilzug, Feststellbremse

L= 2.020

TOYOTA

24.4122-1736.3

011129



Hauptbremszylinder

Ø 22,2

M10x1

2x

Aluguss

ohne Bremsflüssigkeitsbehälter

L1= 29

L2= 101,9

HYUNDAI

24.4123-1729.3

011106



Hauptbremszylinder

Ø 23,8

M10x1

2x

Aluguss

ohne Bremsflüssigkeitsbehälter

L1= 32

L2= 84

NISSAN

24.4123-1730.3

011097



Hauptbremszylinder

Ø 23,8

M12x1

2x

Aluguss

ohne Bremsflüssigkeitsbehälter

L1= 32

CITROËN, PEUGEOT

24.4156-1136.3

011126



Hauptbremszylinder

Ø 27

M12x1

2x

ATE

ohne Bremsflüssigkeitsbehälter

L1= 28,7

L2= 80,2

MERCEDES-BENZ

24.4156-1221.3

011127

**Hauptbremszylinder**

Ø 27

M12x1

2x

ATE

ohne Bremsflüssigkeitsbehälter

L1= 30,7

L2= 84,2

MERCEDES-BENZ

24.4431-1701.5

230169

**Bremssattel**

Gusseisen

TRW

Kolbendurchmesser [mm]: 43

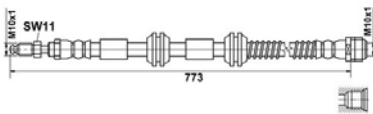
Austauschteil

ohne Bremsbeläge

TOYOTA

24.5141-0732.3

331664

**Bremsschlauch**

L= 773

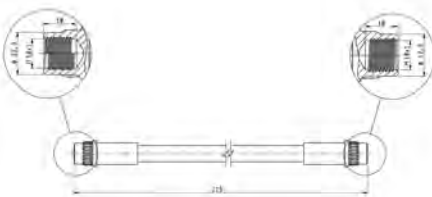
Schlüsselweite 1 [mm]: 11

Schlüsselweite 2 [mm]: 14

PORSCHE

24.5201-0191.3

331711

**Bremsschlauch**

L= 215

Innengewinde 1 [mm]: M10x1

NISSAN

24.6236-7003.5

241559



Bremssattel

+ FSB

+ eFSB

TRW

Kolbendurchmesser [mm]: 36

Austauschteil

+ EMot

ohne Halter

NISSAN, RENAULT

24.6236-7004.5

241560



Bremssattel

+ FSB

+ eFSB

TRW

Kolbendurchmesser [mm]: 36

Austauschteil

+ EMot

ohne Halter

NISSAN, RENAULT



















DE Fahrzeugverwendungen














EN Applications of vehicles















ES Aplicaciones












FR Applications


















IT Applicazioni autoveicoli












	kW					! #		
ALFA ROMEO - GIULIA (952_) 10/15→								
 Bremsbelagsatz, Scheibenbremse								
2.9 2.9 GTA 2.9 Quadrifoglio	382 397 375	11/19→10/22 05/20→ 10/15→	←			13.0460-4710.2	604710	BRE + WK
ALFA ROMEO - STELVIO (949_) 12/16→								
 Bremsbelagsatz, Scheibenbremse								
2.9 Q4	375 - 382	11/17→	←			13.0460-4710.2	604710	BRE + WK
AUDI - A1 (8X1, 8XK) 05/10→10/18								
 Bremsscheibe								
1.0 TFSI 1.2 TFSI 1.4 TDI 1.4 TFSI 1.4 TSI 1.6 TDI 1.8 TFSI 2.0 TDI S1 quattro	60 - 70 63 66 90 - 136 110 66 - 85 141 100 - 105 170	03/15→10/18 05/10→04/15 11/14→10/18 05/10→10/18 11/14→10/18 05/10→10/18 02/15→10/18 09/11→04/15 03/14→10/18	→	+PR 1KF / 1KX		24.0110-0426.1	410426	Ø 272 Bremsscheibendicke [mm] 9,7 Mindestdicke [mm] 8 + S
2.0 TFSI quattro	188	03/12→11/12	→	10/12→; +PR 1KF / 1KX		24.0110-0426.1	410426	Ø 272 Bremsscheibendicke [mm] 9,7 Mindestdicke [mm] 8 + S
AUDI - A1 Sportback (8XA, 8XF) 09/11→10/18								
 Bremsscheibe								
1.0 TFSI 1.2 TFSI 1.4 TDI 1.4 TFSI 1.4 TSI 1.6 TDI 1.8 TFSI 2.0 TDI S1 quattro	60 - 70 63 66 90 - 136 110 66 - 85 141 100 - 105 170	03/15→10/18 01/12→04/15 11/14→10/18 11/11→10/18 11/14→10/18 11/11→10/18 02/15→10/18 09/11→04/15 03/14→10/18	→	+PR 1KF / 1KX		24.0110-0426.1	410426	Ø 272 Bremsscheibendicke [mm] 9,7 Mindestdicke [mm] 8 + S
AUDI - A3 Allstreet (8YH) 11/19→								
 Bremsbelagsatz, Scheibenbremse								
35 TDI 35 TFSI Mild Hybrid 40 TFSIe 40 TFSI quattro	110 110 150 140	07/22→ 07/22→ 07/22→ 07/22→	←	+PR 1ZE		13.0460-2643.2 13.0470-2643.2	602643 LD2643	TRW + WK + Zub TRW + WK + Zub Ceramic
AUDI - A3 Limousine (8YS) 03/20→								
 Bremsbelagsatz, Scheibenbremse								
30 TDI 30 TFSI 30 TFSI Mild Hybrid 35 TDI 35 TFSI 35 TFSI Mild Hybrid 40 TDI quattro 40 TFSI quattro S3 quattro	85 81 81 110 110 110 147 140 228	06/20→ 06/20→ 06/20→ 04/20→ 04/20→ 04/20→ 12/20→ 07/21→ 06/20→	←	+PR 1ZE		13.0460-2643.2 13.0470-2643.2	602643 LD2643	TRW + WK + Zub TRW + WK + Zub Ceramic
AUDI - A3 Sportback (8YA) 11/19→								
 Bremsbelagsatz, Scheibenbremse								
30 g-tron 30 TDI 30 TFSI 30 TFSI Mild Hybrid 35 TDI 35 TFSI 35 TFSI Mild Hybrid 40 TDI quattro 40 TFSIe 40 TFSI quattro 45 TFSIe S3 quattro	96 85 81 81 110 110 110 147 150 140 180 228	07/20→ 11/19→ 06/20→ 06/20→ 11/19→ 11/19→ 04/20→ 12/20→ 06/20→ 07/21→ 07/21→ 06/20→	←	+PR 1ZE		13.0460-2643.2 13.0470-2643.2	602643 LD2643	TRW + WK + Zub TRW + WK + Zub Ceramic
S3 quattro	228	06/20→	←	+PR 1ZE		13.0460-2643.2	602643	TRW + WK + Zub



























	kW			 	! #		
BMW - 1 (F20) 07/11→06/19							
 Bremssattel							
118 d xDrive	105 - 110	07/13→06/19	←	- Performance Parts; <input type="checkbox"/>		24.3541-1891.5 241603	BOS ohne Halter
120 d	140 - 151	03/15→06/19					
120 d xDrive	135 - 151	11/12→06/19					
120 i	130 - 135	03/15→06/19					
118 i	125	07/11→02/15	←	<input type="checkbox"/>		24.3541-1891.5 241603	BOS ohne Halter
120 d	120 - 147	07/11→06/19					
BMW - 1 (F21) 12/11→12/19							
 Bremssattel							
118 d xDrive	105 - 110	05/13→05/19	←	- Performance Parts; <input type="checkbox"/>		24.3541-1891.5 241603	BOS ohne Halter
120 d	140 - 151	03/15→06/19					
120 d xDrive	140 - 151	03/15→06/19					
120 i	130 - 135	03/15→06/19					
118 i	125	07/12→06/19	←	<input type="checkbox"/>		24.3541-1891.5 241603	BOS ohne Halter
120 d	120 - 147	01/12→06/19					
120 d xDrive	135 - 147	01/12→02/15	←	07/12→; - Performance Parts; <input type="checkbox"/>		24.3541-1891.5 241603	BOS ohne Halter
BMW - 1 Van (F20) 03/15→06/19							
 Bremssattel							
120 d	140	03/15→06/19	←	- Performance Parts; <input type="checkbox"/>		24.3541-1891.5 241603	BOS ohne Halter
120 i	135	07/16→06/19					
BMW - 2 Coupe (G42, G87) 08/21→							
 Bremsscheibe							
M240 i	275	07/22→	←	für Fahrzeuge mit Technik-Paket; <input type="checkbox"/>		24.0136-0140.2 436140	Ø 374 Bremsscheibendicke [mm] 36 Mindestdicke [mm] 34,4 Bremsscheibe zweiteilig / belüftet + S
M240 i xDrive	275	08/21→	←	für Fahrzeuge mit Technik-Paket; <input type="checkbox"/>		24.0136-0141.2 436141	Ø 374 Bremsscheibendicke [mm] 36 Mindestdicke [mm] 34,4 Bremsscheibe zweiteilig / belüftet + S
BMW - 3 (F30, F80) 11/11→10/18							
 Bremssattel							
316 d	85	03/12→10/18	←	- Performance Parts; <input type="checkbox"/>		24.3541-1891.5 241603	BOS ohne Halter
318 d	105 - 110	03/12→10/18					
318 d xDrive	105 - 110	07/13→02/18					
318 i	100	07/15→10/18					
320 d xDrive	140	07/15→10/18					
320 i	134 - 135	03/12→10/18					
320 i xDrive	135	07/12→10/18					
316 i	100	07/12→08/16	←	11/12→; - Performance Parts; <input type="checkbox"/>		24.3541-1891.5 241603	BOS ohne Halter
320 d	120	11/11→10/18	←	02/12→; - Performance Parts; <input type="checkbox"/>		24.3541-1891.5 241603	BOS ohne Halter
320 i	125	11/12→06/16	←	<input type="checkbox"/>		24.3541-1891.5 241603	BOS ohne Halter
BMW - 3 (G20, G80, G28) 11/18→							
 Bremsscheibe							
M340 d Mild-Hybrid xDrive	250	04/20→	←	für Fahrzeuge mit M-Technik; <input type="checkbox"/>		24.0136-0140.2 436140	Ø 374 Bremsscheibendicke [mm] 36 Mindestdicke [mm] 34,4 Bremsscheibe zweiteilig / belüftet + S
M 340 i	285	03/19→					
M 340 i Mild-Hybrid xDrive	275	11/20→					
M 340 i xDrive	275 - 285	03/19→	←	für Fahrzeuge mit M-Technik; <input type="checkbox"/>		24.0136-0141.2 436141	Ø 374 Bremsscheibendicke [mm] 36 Mindestdicke [mm] 34,4 Bremsscheibe zweiteilig / belüftet + S












































	kw			 	! #		
BMW - 3 Gran Turismo (F34) 07/12→							
 Bremssattel							
318 d	100 - 110	03/13→	←	- Performance Parts; <input type="checkbox"/>		24.3541-1891.5 241603	BOS ohne Halter
320 i	120 - 135	03/13→					
320 i xDrive	120 - 135	07/13→					
320 i xDrive	135	11/12→06/16	←	03/13→; - Performance Parts; <input type="checkbox"/>		24.3541-1891.5 241603	BOS ohne Halter
BMW - 3 Touring (F31) 07/12→06/19							
 Bremssattel							
316 d	85	11/12→06/19	←	- Performance Parts; <input type="checkbox"/>		24.3541-1891.5 241603	BOS ohne Halter
316 i	100	03/13→06/15					
318 d	100 - 110	11/12→06/19					
318 d xDrive	105 - 110	07/13→02/18					
318 i	100	07/15→06/19					
320 d	120	07/12→06/19					
320 i	120 - 135	11/12→06/19					
BMW - 3 Touring (G21, G81) 07/19→							
 Bremsscheibe							
M 340 d Mild-Hybrid xDrive	250	04/20→	←	für Fahrzeuge mit M-Technik; <input type="checkbox"/>		24.0136-0140.2 436140	Ø 374 Bremsscheibendicke [mm] 36 Mindestdicke [mm] 34,4 Bremsscheibe zweiteilig / belüftet + S
M 340 i Mild-Hybrid xDrive	275	11/20→					
M 340 i xDrive	275 - 285	11/19→	←	für Fahrzeuge mit M-Technik; <input type="checkbox"/>		24.0136-0141.2 436141	Ø 374 Bremsscheibendicke [mm] 36 Mindestdicke [mm] 34,4 Bremsscheibe zweiteilig / belüftet + S
BMW - 3 Touring Van (G21) 07/19→							
 Bremsscheibe							
M 340 i xDrive	275	11/19→	←	für Fahrzeuge mit M-Technik; <input type="checkbox"/>		24.0136-0140.2 436140	Ø 374 Bremsscheibendicke [mm] 36 Mindestdicke [mm] 34,4 Bremsscheibe zweiteilig / belüftet + S
			←	für Fahrzeuge mit M-Technik; <input type="checkbox"/>		24.0136-0141.2 436141	Ø 374 Bremsscheibendicke [mm] 36 Mindestdicke [mm] 34,4 Bremsscheibe zweiteilig / belüftet + S
BMW - 4 Cabriolet (F33, F83) 10/13→08/20							
 Bremssattel							
420 i	120 - 135	07/14→07/20	←	- Performance Parts; <input type="checkbox"/>		24.3541-1891.5 241603	BOS ohne Halter
425 i	135	06/17→07/20					
BMW - 4 Cabriolet (G23, G83) 11/20→							
 Bremsscheibe							
M 440 i Mild-Hybrid	275	07/21→	←	für Fahrzeuge mit M-Technik; <input type="checkbox"/>		24.0136-0140.2 436140	Ø 374 Bremsscheibendicke [mm] 36 Mindestdicke [mm] 34,4 Bremsscheibe zweiteilig / belüftet + S
M 440 i Mild-Hybrid xDrive	275 - 285	11/20→					
			←	für Fahrzeuge mit M-Technik; <input type="checkbox"/>		24.0136-0141.2 436141	Ø 374 Bremsscheibendicke [mm] 36 Mindestdicke [mm] 34,4 Bremsscheibe zweiteilig / belüftet + S
BMW - 4 Coupe (F32, F82) 07/13→06/20							
 Bremssattel							
418 d	100 - 110	03/15→10/17	←	- Performance Parts; <input type="checkbox"/>		24.3541-1891.5 241603	BOS ohne Halter
418 i	100	03/16→06/20					
420 i	120 - 135	11/13→06/20					
420 i xDrive	120 - 135	11/13→06/20					
425 i	135	06/17→06/20					














	kW			 	! #		
BMW - 4 Coupe (G22, G82) 07/20→							
 Bremsscheibe							
M 440 i Mild-Hybrid M 440 i Mild-Hybrid xDrive	275 275 - 285	07/21→ 07/20→	←	für Fahrzeuge mit M-Technik; ☐		24.0136-0140.2 436140	Ø 374 Bremsscheibendicke [mm] 36 Mindestdicke [mm] 34,4 Bremsscheibe zweiteilig / belüftet + S
			←	für Fahrzeuge mit M-Technik; ☐		24.0136-0141.2 436141	Ø 374 Bremsscheibendicke [mm] 36 Mindestdicke [mm] 34,4 Bremsscheibe zweiteilig / belüftet + S
BMW - 4 Gran Coupe (F36) 03/14→05/21							
 Bremssattel							
418 d 418 i 420 d 420 i 420 i xDrive 425 i	100 - 110 100 120 - 147 120 - 135 120 - 135 135	03/14→12/20 07/15→12/20 03/14→12/20 03/14→05/21 07/14→05/21 06/17→12/20	←	- Performance Parts; ☐		24.3541-1891.5 241603	BOS ohne Halter
BMW - 4 Gran Coupe (G26) 07/21→							
 Bremsscheibe							
M440 i Mild-Hybrid M440 i Mild-Hybrid xDrive	275 275	09/22→ 07/21→	←	für Fahrzeuge mit M-Technik; ☐		24.0136-0140.2 436140	Ø 374 Bremsscheibendicke [mm] 36 Mindestdicke [mm] 34,4 Bremsscheibe zweiteilig / belüftet + S
			←	für Fahrzeuge mit M-Technik; ☐		24.0136-0141.2 436141	Ø 374 Bremsscheibendicke [mm] 36 Mindestdicke [mm] 34,4 Bremsscheibe zweiteilig / belüftet + S
BMW - 5 (E60) 12/01→03/10							
 Bremselagsatz, Scheibenbremse							
520 d 525 i 520 d 520 i 525 d xDrive 525 xd 525 xi 528 i 530 d 530 d xDrive 530 i 530 i xDrive 530 xd 530 xi 540 i	110 - 120 141 125 - 130 115 - 125 145 145 160 172 170 173 200 200 173 200 220	09/05→12/09 09/03→02/05 09/07→12/09 12/06→03/10 09/08→12/09 09/07→08/08 03/07→12/09 03/07→12/09 09/05→03/07 09/07→12/09 03/07→12/09 09/08→12/09 03/07→08/07 03/07→10/09 09/05→02/07	←	für Behördenfahrzeuge		13.0470-7306.2 LD7306	ATE + WE / - WK Ceramic
520 i	125	07/03→03/10	←	→ 03/05; Automatikgetriebe		13.0470-7306.2 LD7306	ATE + WE / - WK Ceramic
523 i	130	10/04→02/07	←	07/05→; für Behördenfahrzeuge		13.0470-7306.2 LD7306	ATE + WE / - WK Ceramic
523 i	140	03/07→12/09	←	für Behördenfahrzeuge; Motorcode: N52N		13.0470-7306.2 LD7306	ATE + WE / - WK Ceramic
525 d	120 - 130	06/04→03/10	←	für Behördenfahrzeuge; → 03/07		13.0470-7306.2 LD7306	ATE + WE / - WK Ceramic
525 d	145	01/07→03/10	←	03/07→ 02/10		13.0470-7306.2 LD7306	ATE + WE / - WK Ceramic
525 i	137 - 160	07/03→12/09	←	07/05→ 03/07		13.0470-7306.2 LD7306	ATE + WE / - WK Ceramic
530 i	187	03/05→03/10	←			13.0470-7306.2 LD7306	ATE + WE / - WK Ceramic
525 i	155 - 160	07/05→03/10	←	→ 03/07		13.0470-7306.2 LD7306	ATE + WE / - WK Ceramic
535 i 540 i	225 225	04/06→12/09 03/07→12/09	←			13.0470-7306.2 LD7306	ATE + WE / - WK Ceramic
525 i 525 xi 530 i 530 xd 530 xi	160 160 190 170 190	03/05→03/07 04/05→02/07 03/05→03/07 02/05→02/07 09/04→02/07	←	07/05→		13.0470-7306.2 LD7306	ATE + WE / - WK Ceramic
525 i xDrive	160	09/08→03/10	←	→ 02/10		13.0470-7306.2 LD7306	ATE + WE / - WK Ceramic
530 d	155 - 160	09/02→12/09	←	07/03→ 08/05		13.0470-7306.2 LD7306	ATE + WE / - WK Ceramic
→							















	kw			 	! #		
BMW - 5 (E60) 12/01→03/10							
 Bremsbelagsatz, Scheibenbremse							
530 d	173	02/07→12/09	←	03/07→		13.0470-7306.2 LD7306	ATE + WE / - WK Ceramic
530 xi	200	02/07→08/08					
530 i	170	12/01→02/05	←	07/03→		13.0470-7306.2 LD7306	ATE + WE / - WK Ceramic
BMW - 5 (G30, F90) 09/16→							
 Bremsscheibe							
540 d Mild-Hybrid xDrive	250	07/20→06/23	←	für Fahrzeuge mit M-Sportbremse; 		24.0136-0141.2 436141	Ø 374 Bremsscheibendicke [mm] 36 Mindestdicke [mm] 34,4 Bremsscheibe zweiteilig / belüftet + S
540 d xDrive	235	07/17→06/20	←	für Fahrzeuge mit Sportpaket; 		24.0136-0140.2 436140	Ø 374 Bremsscheibendicke [mm] 36 Mindestdicke [mm] 34,4 Bremsscheibe zweiteilig / belüftet + S
540 i	250 - 265	09/16→06/20					
540 i xDrive	250 - 265	09/16→06/20					
M 550 d xDrive	294	06/17→06/20	←	für Fahrzeuge mit Sportpaket; 		24.0136-0141.2 436141	Ø 374 Bremsscheibendicke [mm] 36 Mindestdicke [mm] 34,4 Bremsscheibe zweiteilig / belüftet + S
540 i Mild-Hybrid	245	07/20→05/23	←	für Fahrzeuge mit M-Sportbremse; 		24.0136-0140.2 436140	Ø 374 Bremsscheibendicke [mm] 36 Mindestdicke [mm] 34,4 Bremsscheibe zweiteilig / belüftet + S
540 i Mild-Hybrid xDrive	245	07/20→06/23					
545 e Plug-in-Hybrid xDrive	290	11/20→06/23					
			←	für Fahrzeuge mit M-Sportbremse; 		24.0136-0141.2 436141	Ø 374 Bremsscheibendicke [mm] 36 Mindestdicke [mm] 34,4 Bremsscheibe zweiteilig / belüftet + S
BMW - 5 Touring (E61) 03/04→12/10							
 Bremsbelagsatz, Scheibenbremse							
520 d	110	09/05→02/07	←	für Behördenfahrzeuge		13.0470-7306.2 LD7306	ATE + WE / - WK Ceramic
525 d	145	03/07→05/10					
520 d	120	04/05→05/10	←	07/05→; für Behördenfahrzeuge		13.0470-7306.2 LD7306	ATE + WE / - WK Ceramic
523 i	130	10/04→02/07					
520 d	130	09/07→05/10	←			13.0470-7306.2 LD7306	ATE + WE / - WK Ceramic
525 d xDrive	145	09/08→05/10					
525 xd	145	09/07→09/08					
530 d xDrive	173	09/07→05/10					
530 i xDrive	200	09/08→05/10					
530 xd	173	03/07→08/07					
530 xi	200	03/07→05/10					
520 i	120 - 125	07/07→12/10	←	→ 05/10; für Behördenfahrzeuge		13.0470-7306.2 LD7306	ATE + WE / - WK Ceramic
523 i	140	01/07→12/10	←	03/07→ 05/10; für Behördenfahrzeuge; Motorcode: N52N		13.0470-7306.2 LD7306	ATE + WE / - WK Ceramic
523 i	140	03/07→01/10	←	für Behördenfahrzeuge; Motorcode: N52N		13.0470-7306.2 LD7306	ATE + WE / - WK Ceramic
525 d	120	03/04→03/07	←	12/04→		13.0470-7306.2 LD7306	ATE + WE / - WK Ceramic
525 d	130	03/04→03/07	←	05/04→; für Behördenfahrzeuge		13.0470-7306.2 LD7306	ATE + WE / - WK Ceramic
525 i	141	06/04→12/10	←	für Behördenfahrzeuge; → 03/05		13.0470-7306.2 LD7306	ATE + WE / - WK Ceramic
525 i	155 - 160	03/05→05/10	←	07/05→ 03/07		13.0470-7306.2 LD7306	ATE + WE / - WK Ceramic
525 i	155 - 160	01/07→12/10	←	→ 03/07		13.0470-7306.2 LD7306	ATE + WE / - WK Ceramic
525 i xDrive	160	09/08→12/10	←	→ 05/10		13.0470-7306.2 LD7306	ATE + WE / - WK Ceramic
525 xi	160	07/05→12/10					
530 d	155 - 160	03/04→05/10	←	05/04→		13.0470-7306.2 LD7306	ATE + WE / - WK Ceramic
530 d	170	02/05→02/07	←	07/05→		13.0470-7306.2 LD7306	ATE + WE / - WK Ceramic
530 i	190	09/04→02/07					
530 xd	170	02/05→02/07					
530 xi	190	04/05→02/07					
530 d	173	02/07→05/10	←	03/07→		13.0470-7306.2 LD7306	ATE + WE / - WK Ceramic
530 i	200	09/06→03/10					
530 xi	200	09/06→09/08					
530 i	200	01/07→12/10	←	03/07→ 05/10		13.0470-7306.2 LD7306	ATE + WE / - WK Ceramic
BMW - 5 Touring (G31) 03/17→							
 Bremsscheibe							
530 d Mild-Hybrid	183 - 210	07/20→	←	für Fahrzeuge mit M-Sportbremse; 		24.0136-0140.2 436140	Ø 374 Bremsscheibendicke [mm] 36 Mindestdicke [mm] 34,4 Bremsscheibe zweiteilig / belüftet + S
530 d Mild-Hybrid xDrive	183 - 210	07/20→					
540 i Mild-Hybrid xDrive →	245	07/20→					














	kw			 	! #		
BMW - 5 Touring (G31) 03/17→							
 Bremsscheibe							
530 d Mild-Hybrid	183 - 210	07/20→	←	für Fahrzeuge mit M-Sportbremse; <input type="checkbox"/>		24.0136-0141.2 436141	Ø 374 Bremsscheibendicke [mm] 36 Mindestdicke [mm] 34,4 Bremsscheibe zweiteilig / belüftet + S
530 d Mild-Hybrid xDrive	183 - 210	07/20→					
540 i Mild-Hybrid xDrive	245	07/20→					
540 d Mild-Hybrid xDrive	250	07/20→	←	für Fahrzeuge mit M-Sportbremse; <input type="checkbox"/>		24.0136-0141.2 436141	Ø 374 Bremsscheibendicke [mm] 36 Mindestdicke [mm] 34,4 Bremsscheibe zweiteilig / belüftet + S
540 d xDrive	235	07/17→06/20	←	für Fahrzeuge mit Sportpaket; <input type="checkbox"/>		24.0136-0140.2 436140	Ø 374 Bremsscheibendicke [mm] 36 Mindestdicke [mm] 34,4 Bremsscheibe zweiteilig / belüftet + S
540 i xDrive	250 - 265	03/17→06/20					
M 550 d xDrive	294	07/17→	←	für Fahrzeuge mit Sportpaket; <input type="checkbox"/>		24.0136-0141.2 436141	Ø 374 Bremsscheibendicke [mm] 36 Mindestdicke [mm] 34,4 Bremsscheibe zweiteilig / belüftet + S
BMW - 5 Touring Van (G31) 03/17→							
 Bremsscheibe							
540 d xDrive	235	07/17→	←	für Fahrzeuge mit Sportpaket; <input type="checkbox"/>		24.0136-0140.2 436140	Ø 374 Bremsscheibendicke [mm] 36 Mindestdicke [mm] 34,4 Bremsscheibe zweiteilig / belüftet + S
540 i xDrive	250	03/17→					
			←	für Fahrzeuge mit Sportpaket; <input type="checkbox"/>		24.0136-0141.2 436141	Ø 374 Bremsscheibendicke [mm] 36 Mindestdicke [mm] 34,4 Bremsscheibe zweiteilig / belüftet + S
BMW - 6 Gran Turismo (G32) 06/17→							
 Bremsscheibe							
620 d Mild-Hybrid	120 - 140	07/20→	←	für Fahrzeuge mit M-Sportbremse; <input type="checkbox"/>		24.0136-0140.2 436140	Ø 374 Bremsscheibendicke [mm] 36 Mindestdicke [mm] 34,4 Bremsscheibe zweiteilig / belüftet + S
620 d Mild-Hybrid xDrive	140	07/20→					
630 d Mild-Hybrid	155 - 210	07/20→					
630 d Mild-Hybrid xDrive	210	07/20→	←	für Fahrzeuge mit M-Sportbremse; <input type="checkbox"/>		24.0136-0141.2 436141	Ø 374 Bremsscheibendicke [mm] 36 Mindestdicke [mm] 34,4 Bremsscheibe zweiteilig / belüftet + S
630 i Mild-Hybrid	180 - 190	07/20→					
630 d	155 - 195	06/17→06/20	←	für Fahrzeuge mit Sportpaket; <input type="checkbox"/>		24.0136-0140.2 436140	Ø 374 Bremsscheibendicke [mm] 36 Mindestdicke [mm] 34,4 Bremsscheibe zweiteilig / belüftet + S
630 d xDrive	155 - 195	06/17→06/20					
630 i	183 - 190	06/17→06/20	←	für Fahrzeuge mit Sportpaket; <input type="checkbox"/>		24.0136-0141.2 436141	Ø 374 Bremsscheibendicke [mm] 36 Mindestdicke [mm] 34,4 Bremsscheibe zweiteilig / belüftet + S
630 i xDrive	190	07/19→					
640 d xDrive	235	11/17→06/20					
640 i	250 - 265	06/17→06/20					
640 i xDrive	250 - 265	06/17→06/20					
640 d Mild-Hybrid xDrive	250	07/20→	←	<input type="checkbox"/>		24.0136-0140.2 436140	Ø 374 Bremsscheibendicke [mm] 36 Mindestdicke [mm] 34,4 Bremsscheibe zweiteilig / belüftet + S
640 i Mild-Hybrid	245	07/20→					
640 i Mild-Hybrid xDrive	245	07/20→	←	<input type="checkbox"/>		24.0136-0141.2 436141	Ø 374 Bremsscheibendicke [mm] 36 Mindestdicke [mm] 34,4 Bremsscheibe zweiteilig / belüftet + S
BMW - 7 (E65, E66, E67) 07/01→12/09							
 Bremsbelagsatz, Scheibenbremse							
730 d	150 - 155	09/02→08/08	←			13.0470-7306.2 LD7306	ATE + WE / - WK Ceramic
730 i	170	03/03→07/08					
Li	170 - 225	11/01→08/08					
730 Ld	170	07/05→08/08					
735 i	200 - 225	11/01→12/09					
740 d	190	10/02→02/05					
740 i	225	03/05→08/08					
730 d	160	06/02→02/05	←	09/02→		13.0470-7306.2 LD7306	ATE + WE / - WK Ceramic
730 i	184 - 190	03/05→08/08	←	07/05→		13.0470-7306.2 LD7306	ATE + WE / - WK Ceramic
Li	184 - 190	03/05→08/08					














	kw			 	! #		
BMW - 7 (G11, G12) 07/15→06/22							
 Bremsscheibe							
725 d	155 - 170	07/16→02/19	←	+ Performance Parts; 		24.0136-0140.2 436140	Ø 374 Bremsscheibendicke [mm] 36 Mindestdicke [mm] 34,4 Bremsscheibe zweiteilig / belüftet + S
Ld	155 - 170	07/16→02/19					
730 i	183 - 190	11/15→06/22	←	+ Performance Parts; 		24.0136-0141.2 436141	Ø 374 Bremsscheibendicke [mm] 36 Mindestdicke [mm] 34,4 Bremsscheibe zweiteilig / belüftet + S
Li	190	11/15→02/19					
740 e	240	07/16→02/19					
Le	240	07/16→02/19					
740 Le xDrive	240	07/16→02/19					
750 d	294	07/16→10/20					
Ld xDrive	294	07/16→10/20					
745 e	290	03/19→06/22	←	für Fahrzeuge ohne M-Sportbremse; 		24.0136-0140.2 436140	Ø 374 Bremsscheibendicke [mm] 36 Mindestdicke [mm] 34,4 Bremsscheibe zweiteilig / belüftet + S
Le Plug-in-Hybrid	290	03/19→06/22					
745 Le Plug-in-Hybrid xDrive	290	03/19→06/22	←	für Fahrzeuge ohne M-Sportbremse; 		24.0136-0141.2 436141	Ø 374 Bremsscheibendicke [mm] 36 Mindestdicke [mm] 34,4 Bremsscheibe zweiteilig / belüftet + S
750 i	330	09/15→02/19	←			24.0136-0140.2 436140	Ø 374 Bremsscheibendicke [mm] 36 Mindestdicke [mm] 34,4 Bremsscheibe zweiteilig / belüftet + S
Li	330	11/15→02/19					
Li xDrive	330	09/15→02/19	←			24.0136-0141.2 436141	Ø 374 Bremsscheibendicke [mm] 36 Mindestdicke [mm] 34,4 Bremsscheibe zweiteilig / belüftet + S
BMW - 8 Cabriolet (G14, F91) 11/18→							
 Bremsscheibe							
840 d Mild-Hybrid xDrive	250	11/20→	←	für Fahrzeuge mit Sportpaket; für Fahrzeuge ohne Sportbremsanlage; 		24.0136-0140.2 436140	Ø 374 Bremsscheibendicke [mm] 36 Mindestdicke [mm] 34,4 Bremsscheibe zweiteilig / belüftet + S
840 d xDrive	235	11/18→10/20	←	für Fahrzeuge mit Sportpaket; für Fahrzeuge ohne Sportbremsanlage; 		24.0136-0141.2 436141	Ø 374 Bremsscheibendicke [mm] 36 Mindestdicke [mm] 34,4 Bremsscheibe zweiteilig / belüftet + S
840 i	245 - 250	07/19→	←	für Fahrzeuge ohne M-Sportbremse; für Fahrzeuge mit Aerodynamikpaket; 		24.0136-0141.2 436141	Ø 374 Bremsscheibendicke [mm] 36 Mindestdicke [mm] 34,4 Bremsscheibe zweiteilig / belüftet + S
840 i xDrive	245 - 250	07/19→					
BMW - 8 Coupe (G15, F92) 07/18→							
 Bremsscheibe							
840 d Mild-Hybrid xDrive	250	11/20→	←	für Fahrzeuge mit Sportpaket; für Fahrzeuge ohne Sportbremsanlage; 		24.0136-0140.2 436140	Ø 374 Bremsscheibendicke [mm] 36 Mindestdicke [mm] 34,4 Bremsscheibe zweiteilig / belüftet + S
840 d xDrive	235	07/18→10/20	←	für Fahrzeuge mit Sportpaket; für Fahrzeuge ohne Sportbremsanlage; 		24.0136-0141.2 436141	Ø 374 Bremsscheibendicke [mm] 36 Mindestdicke [mm] 34,4 Bremsscheibe zweiteilig / belüftet + S
840 i	245 - 250	07/19→	←	für Fahrzeuge ohne M-Sportbremse; für Fahrzeuge mit Aerodynamikpaket; 		24.0136-0141.2 436141	Ø 374 Bremsscheibendicke [mm] 36 Mindestdicke [mm] 34,4 Bremsscheibe zweiteilig / belüftet + S
840 i xDrive	245 - 250	07/19→					
BMW - 8 Gran Coupe (G16, F93) 07/19→							
 Bremsscheibe							
840 d Mild-Hybrid xDrive	250	11/20→	←	für Fahrzeuge mit Sportpaket; für Fahrzeuge ohne Sportbremsanlage; 		24.0136-0140.2 436140	Ø 374 Bremsscheibendicke [mm] 36 Mindestdicke [mm] 34,4 Bremsscheibe zweiteilig / belüftet + S
840 d xDrive	235	07/19→10/20	←	für Fahrzeuge mit Sportpaket; für Fahrzeuge ohne Sportbremsanlage; 		24.0136-0141.2 436141	Ø 374 Bremsscheibendicke [mm] 36 Mindestdicke [mm] 34,4 Bremsscheibe zweiteilig / belüftet + S
840 i	245 - 250	07/19→	←	für Fahrzeuge ohne M-Sportbremse; für Fahrzeuge mit Aerodynamikpaket; 		24.0136-0141.2 436141	Ø 374 Bremsscheibendicke [mm] 36 Mindestdicke [mm] 34,4 Bremsscheibe zweiteilig / belüftet + S
840 i xDrive	245 - 250	07/19→					













	kw			 	! #				
BMW - i4 (G26) 11/21→									
 Bremsscheibe									
M50 All-wheel Drive	400	11/21→		für Fahrzeuge mit M-Technik; 	24.0136-0140.2	436140	Ø 374 Bremsscheibendicke [mm] 36 Mindestdicke [mm] 34,4 Bremsscheibe zweiteilig / belüftet + S		
				für Fahrzeuge mit M-Technik; 			24.0136-0141.2	436141	Ø 374 Bremsscheibendicke [mm] 36 Mindestdicke [mm] 34,4 Bremsscheibe zweiteilig / belüftet + S
BMW - X5 (G05, F95) 08/18→									
 Bremsscheibe									
xDrive 30 d Mild-Hybrid	183 - 210	08/20→		für Fahrzeuge ohne M-Sportbremse; für Fahrzeuge mit 3. Sitzreihe / für Fahrzeuge mit Anhängervorrichtung; 	24.0136-0140.2	436140	Ø 374 Bremsscheibendicke [mm] 36 Mindestdicke [mm] 34,4 Bremsscheibe zweiteilig / belüftet + S		
				für Fahrzeuge ohne M-Sportbremse; für Rechtslenker; für Fahrzeuge mit Anhängervorrichtung; 			24.0136-0141.2	436141	Ø 374 Bremsscheibendicke [mm] 36 Mindestdicke [mm] 34,4 Bremsscheibe zweiteilig / belüftet + S
xDrive 40 d Mild-Hybrid	250	05/20→		für Fahrzeuge mit M-Sportbremse; 08/20→; 	24.0136-0140.2	436140	Ø 374 Bremsscheibendicke [mm] 36 Mindestdicke [mm] 34,4 Bremsscheibe zweiteilig / belüftet + S		
				für Fahrzeuge ohne M-Sportbremse; 			24.0136-0140.2	436140	Ø 374 Bremsscheibendicke [mm] 36 Mindestdicke [mm] 34,4 Bremsscheibe zweiteilig / belüftet + S
				für Fahrzeuge mit M-Sportbremse; 08/20→; 					24.0136-0141.2
xDrive 40 i Mild-Hybrid	245	12/20→03/23		für Fahrzeuge mit M-Sportbremse; 	24.0136-0140.2	436140	Ø 374 Bremsscheibendicke [mm] 36 Mindestdicke [mm] 34,4 Bremsscheibe zweiteilig / belüftet + S		
				für Fahrzeuge mit M-Sportbremse; 			24.0136-0141.2	436141	Ø 374 Bremsscheibendicke [mm] 36 Mindestdicke [mm] 34,4 Bremsscheibe zweiteilig / belüftet + S
BMW - X6 (G06, F96) 08/19→									
 Bremsscheibe									
xDrive 40 d Mild-Hybrid	250	05/20→03/23		für Fahrzeuge ohne M-Sportbremse; 	24.0136-0140.2	436140	Ø 374 Bremsscheibendicke [mm] 36 Mindestdicke [mm] 34,4 Bremsscheibe zweiteilig / belüftet + S		
				für Fahrzeuge ohne M-Sportbremse; 			24.0136-0141.2	436141	Ø 374 Bremsscheibendicke [mm] 36 Mindestdicke [mm] 34,4 Bremsscheibe zweiteilig / belüftet + S
xDrive 40 i Mild-Hybrid	245	12/20→03/23		für Fahrzeuge mit M-Sportbremse; 	24.0136-0140.2	436140	Ø 374 Bremsscheibendicke [mm] 36 Mindestdicke [mm] 34,4 Bremsscheibe zweiteilig / belüftet + S		
				für Fahrzeuge mit M-Sportbremse; 			24.0136-0141.2	436141	Ø 374 Bremsscheibendicke [mm] 36 Mindestdicke [mm] 34,4 Bremsscheibe zweiteilig / belüftet + S
BMW - X7 (G07) 03/19→									
 Bremsscheibe									
xDrive 30 d	155	03/19→08/20		für Fahrzeuge mit Anhängervorrichtung; für Fahrzeuge ohne M-Sportbremse; 	24.0136-0140.2	436140	Ø 374 Bremsscheibendicke [mm] 36 Mindestdicke [mm] 34,4 Bremsscheibe zweiteilig / belüftet + S		
				für Fahrzeuge mit Anhängervorrichtung; für Fahrzeuge ohne M-Sportbremse; 			24.0136-0141.2	436141	Ø 374 Bremsscheibendicke [mm] 36 Mindestdicke [mm] 34,4 Bremsscheibe zweiteilig / belüftet + S
xDrive 30 d xDrive 40 i →	183 - 195 250	03/19→ 03/19→		für Fahrzeuge mit Anhängervorrichtung; für Fahrzeuge mit M-Sportbremse; 	24.0136-0140.2	436140	Ø 374 Bremsscheibendicke [mm] 36 Mindestdicke [mm] 34,4 Bremsscheibe zweiteilig / belüftet + S		














	kW					! #		
BMW - X7 (G07) 03/19→								
 Bremsscheibe								
xDrive 30 d	183 - 195	03/19→	←	für Fahrzeuge mit Anhängervorrichtung; für Fahrzeuge mit M-Sportbremse; <input type="checkbox"/>		24.0136-0141.2	436141	Ø 374 Bremsscheibendicke [mm] 36 Mindestdicke [mm] 34,4 Bremsscheibe zweiteilig / belüftet + S
xDrive 40 i	250	03/19→						
xDrive 40 d Mild-Hybrid	155 - 259	03/19→	←	für Fahrzeuge ohne M-Sportbremse; <input type="checkbox"/>		24.0136-0140.2	436140	Ø 374 Bremsscheibendicke [mm] 36 Mindestdicke [mm] 34,4 Bremsscheibe zweiteilig / belüftet + S
xDrive 40 i Mild-Hybrid	245 - 280	12/20→						
			←	für Fahrzeuge ohne M-Sportbremse; <input type="checkbox"/>		24.0136-0141.2	436141	Ø 374 Bremsscheibendicke [mm] 36 Mindestdicke [mm] 34,4 Bremsscheibe zweiteilig / belüftet + S
CITROËN - BERLINGO / BERLINGO FIRST Kasten/Großraumlimousine (M_) 07/96→12/11								
 Bremssattel								
Electric	42	01/10→12/10	→	<input type="checkbox"/>		24.3387-1752.5	241548	TRW ohne Halter + FSB
CITROËN - BERLINGO (ER_, EC_) 06/18→								
 Bremssattel								
1.2 PureTech 110	81	06/18→	←	für Bremsscheibendurchmesser [mm]: 304; →Orga 16246; <input type="checkbox"/>		24.3601-9702.5	241586	ATE ohne Halter
1.2 PureTech 130	96	07/19→						
1.5 BlueHDi 100	75	06/18→						
1.5 BlueHDi 130	96	06/18→						
1.5 BlueHDi 75	56	06/18→						
1.6 BlueHDi 100	73	01/19→						
1.6 HDi 92	68	09/18→						
e-Berlingo	100	07/21→						
CITROËN - BERLINGO Kasten/Großraumlimousine (B9) 04/08→								
 Bremssattel								
1.6	66 - 80	04/08→	→	<input type="checkbox"/>		24.3387-1752.5	241548	TRW ohne Halter + FSB
1.6 BlueHDi 100	73	12/14→						
1.6 BlueHDi 100 4x4	73	12/14→						
1.6 BlueHDi 120	88	12/14→						
1.6 HDi 110	80 - 82	04/08→						
1.6 HDi 115	84	07/10→						
1.6 HDi 115 4x4	84	02/12→						
1.6 HDi 75	55	04/08→						
1.6 HDi 75 4x4	55	02/12→						
1.6 HDi 90	66 - 68	07/10→						
1.6 HDi 90 16V	66	04/08→						
1.6 HDi 90 4x4	66	02/12→						
1.6 VTi 120	88	11/09→						
1.6 VTi 95	72	07/10→						
PureTech 110	81	01/18→						
1.6 HDi / BlueHDi 75	55	07/10→	→	04/15→; <input type="checkbox"/>		24.3387-1752.5	241548	TRW ohne Halter + FSB
Electric	35 - 49	01/13→	→	02/13→; <input type="checkbox"/>		24.3387-1752.5	241548	TRW ohne Halter + FSB
CITROËN - BERLINGO Kasten/Großraumlimousine (K9) 06/18→								
 Bremssattel								
1.5 BlueHDi 100	75	06/18→	←	für Bremsscheibendurchmesser [mm]: 304; →Orga 16246; <input type="checkbox"/>		24.3601-9702.5	241586	ATE ohne Halter
1.5 BlueHDi 130	96	06/18→						
1.5 BlueHDi 130 4x4	96	06/18→						
1.5 BlueHDi 75	55	10/19→						
1.6 BlueHDi 100	73	06/18→						
1.6 BlueHDi 75	55	06/18→						
e-Berlingo	100	07/21→						
PureTech 110	81	06/18→						
PureTech 130	96	10/19→						
CITROËN - BERLINGO MULTISPACE (B9) 04/08→								
 Bremssattel								
1.2 PureTech 110	81	02/16→	→	<input type="checkbox"/>		24.3387-1752.5	241548	TRW ohne Halter + FSB
1.6	66 - 81	04/08→						
1.6 BlueHDi 100	73	12/14→						
1.6 BlueHDi 120	88	12/14→						
1.6 HDi 110	80 - 82	04/08→						
1.6 HDi 115	84	07/10→						
1.6 HDi 115 4x4	84	02/12→						











	kw					! #		
CITROËN - BERLINGO MULTISPACE (B9) 04/08→								
 Bremssattel								
1.6 HDi 75 16V 1.6 HDi 90	55 66 - 68	04/08→ 04/08→	→	☐			24.3387-1752.5 241548	TRW ohne Halter + FSB
1.6 HDi 90 4x4 1.6 VTi 120 1.6 VTi 95 Electric	66 88 72 49	02/12→12/14 11/09→ 07/10→ 09/17→						
1.6 HDi 75 / BlueHDi 75	55	04/08→	→	☐	04/15→; ☐		24.3387-1752.5 241548	TRW ohne Halter + FSB
CITROËN - BERLINGO Pritsche/Fahrgestell (B9) 04/08→								
 Bremssattel								
1.6 BlueHDi 100 1.6 HDi 90 1.6 HDi 90 16V 1.6 HDi 92	73 66 66 68	12/14→ 07/10→ 04/08→ 07/10→12/17	→	☐			24.3387-1752.5 241548	TRW ohne Halter + FSB
CITROËN - C4 I (LC_) 11/04→12/14								
 Hauptbremszylinder								
1.4 16V 1.6 16V 1.6 16V Bio-Flex 1.6 HDi	65 80 80 66 - 85	11/04→07/11 11/04→07/11 09/07→07/08 11/04→07/11			Orga 11193→; - ESP		24.4123-1730.3 011097	Ø 23,8 ohne Bremsflüssigkeitsbehälter
1.6 HDi 1.6 THP 140 1.6 THP 150 1.6 VTi 120	80 - 84 103 110 88	04/10→11/12 07/08→07/11 07/08→07/11 07/08→07/11			- ESP		24.4123-1730.3 011097	Ø 23,8 ohne Bremsflüssigkeitsbehälter
2.0 16V	103 - 130	11/04→07/11			Orga 11242→; - ESP		24.4123-1730.3 011097	Ø 23,8 ohne Bremsflüssigkeitsbehälter
CITROËN - C4 I Stufenheck 07/06→								
 Hauptbremszylinder								
1.6 1.6 16V 1.6 HDi	81 80 80 - 85	03/11→ 07/06→07/11 07/06→08/13			Orga 11193→; - ESP		24.4123-1730.3 011097	Ø 23,8 ohne Bremsflüssigkeitsbehälter
1.6 HDi	80 - 84	04/10→11/12			- ESP		24.4123-1730.3 011097	Ø 23,8 ohne Bremsflüssigkeitsbehälter
2.0 16V	103	07/06→07/11			Orga 11242→; - ESP		24.4123-1730.3 011097	Ø 23,8 ohne Bremsflüssigkeitsbehälter
CITROËN - C4 Coupe (LA_) 11/04→12/13								
 Hauptbremszylinder								
1.4 16V 1.6 16V 1.6 HDi	65 80 66 - 80	11/04→07/11 11/04→07/11 11/04→07/11			Orga 11193→; - ESP		24.4123-1730.3 011097	Ø 23,8 ohne Bremsflüssigkeitsbehälter
1.6 THP 1.6 THP 150 1.6 VTi 120	103 110 88	06/08→07/11 07/08→07/11 07/08→07/11			- ESP		24.4123-1730.3 011097	Ø 23,8 ohne Bremsflüssigkeitsbehälter
2.0 16V 2.0 VTR	130 103	11/04→12/10 10/06→12/07			Orga 11242→; - ESP		24.4123-1730.3 011097	Ø 23,8 ohne Bremsflüssigkeitsbehälter
CITROËN - C5 AIRCROSS (A_) 11/18→								
 Bremssattel								
1.2 PureTech 130 1.5 BlueHDi 130 1.6 Hybrid 225 1.6 PureTech 180 1.6 THP 150 1.6 THP 165 2.0 BlueHDi 180	96 96 165 133 110 121 130	11/18→ 11/18→ 04/20→ 11/18→ 09/19→ 05/19→ 11/18→	←		für Bremsscheibendurchmesser [mm]: 304; →Orga 16354; ☐		24.3601-9702.5 241586	ATE ohne Halter
1.6 Hybrid 180	133	11/22→	←		für Bremsscheibendurchmesser [mm]: 304; ☐		24.3601-9702.5 241586	ATE ohne Halter
CUPRA - LEON (KL1, KU1) 09/20→								
 Bremsbelagsatz, Scheibenbremse								
e-HYBRID	180	09/20→	←		+PR 1ZE		13.0460-2643.2 602643 13.0470-2643.2 LD2643	TRW + WK + Zub TRW + WK + Zub Ceramic











	kw			 	! #		
CUPRA - LEON Sportstourer (KL8, KU8) 09/20→							
 Bremsbelagsatz, Scheibenbremse							
e-HYBRID	180	09/20→	←	+PR 1ZE	13.0460-2643.2	602643	TRW + WK + Zub
					13.0470-2643.2	LD2643	TRW + WK + Zub Ceramic
DACIA - LOGAN II 10/12→							
 Bremssattel							
1.0 LPG	74	11/19→	←	☐	24.3481-9937.5	241501	ATE ohne Halter
1.0 TCe 100	74	11/19→					
1.5 Blue dCi 95	70	05/18→					
TCe 90 LPG	66	09/15→					
1.0 SCe 75	54	01/17→	←	Ausstattungs-Code: CTCRO / ENPB01;	24.3481-9937.5	241501	ATE ohne Halter
1.6	59 - 63	06/13→		☐			
1.2	54 - 55	10/12→	←	Ausstattungs-Code: CTCRO; ☐	24.3481-9937.5	241501	ATE ohne Halter
1.2 LPG	53 - 55	10/12→					
1.5 dCi	63 - 66	10/12→	←	04/15→; Ausstattungs-Code: SAN713;	24.3481-9937.5	241501	ATE ohne Halter
1.5 dCi / Blue dCi 75	55	10/12→		☐			
TCe 90	66	10/12→	←	Ausstattungs-Code: CTCRO / ENPB01;	24.3481-9937.5	241501	ATE ohne Halter
				☐			
1.6 16V	77	01/13→	←	04/15→; Ausstattungs-Code: SAN713 / ENPA01 / ENPE01; ☐	24.3481-9937.5	241501	ATE ohne Halter
			←	Ausstattungs-Code: CTCRO / ENPB01;	24.3481-9937.5	241501	ATE ohne Halter
				☐			
DACIA - LOGAN MCV II 02/13→							
 Bremssattel							
1.0 LPG	74	11/19→	←	☐	24.3481-9937.5	241501	ATE ohne Halter
1.0 SCe 75	54	12/16→					
1.0 TCe 100	74	11/19→					
1.2	54	05/15→					
1.5 Blue dCi 95	70	10/18→					
TCe 90 LPG	66	09/15→					
1.2	55	02/13→	←	04/15→; ☐	24.3481-9937.5	241501	ATE ohne Halter
1.2 LPG	53 - 55	02/13→					
1.5 dCi	55 - 66	02/13→					
1.6	62	06/13→					
TCe 90	66	02/13→					
DACIA - SANDERO II 10/12→							
 Bremssattel							
1.0 LPG	74	11/19→	←	☐	24.3481-9937.5	241501	ATE ohne Halter
1.0 TCe 100	74	11/19→					
1.5 Blue dCi 95	70	08/18→					
TCe 90 LPG	66	09/15→					
1.0 SCe 75	54	12/16→	←	Ausstattungs-Code: VSUVE / CTCRO;	24.3481-9937.5	241501	ATE ohne Halter
1.2	54	05/15→		☐			
1.2	55	10/12→	←	Ausstattungs-Code: VSUVE; 04/15→; ☐	24.3481-9937.5	241501	ATE ohne Halter
1.2 LPG	55	10/12→	←	Ausstattungs-Code: CTCRO; ☐	24.3481-9937.5	241501	ATE ohne Halter
1.5 dCi	63 - 66	10/12→	←	Ausstattungs-Code: VSUVE / SAN713;	24.3481-9937.5	241501	ATE ohne Halter
1.5 dCi 75 / Blue dCi 75	55	10/12→		04/15→; ☐			
1.6	63	11/12→	←	Ausstattungs-Code: CTCRO; ☐	24.3481-9937.5	241501	ATE ohne Halter
TCe 90	66	10/12→					
DS - DS 7 Crossback (J4_, JR_, JC_) 09/17→							
 Bremssattel							
1.5 BlueHDI 130	96	09/17→	←	für Bremsscheibendurchmesser [mm]:	24.3601-9702.5	241586	ATE ohne Halter
1.6 PureTech 165	121	07/18→		304; →Orga 16246; ☐			
1.6 PureTech 180	133	04/18→					
1.6 PureTech 225	165	09/17→12/22					
2.0 BlueHDI 180	130	09/17→09/20					
2.0 HDi 180	132	07/18→					
E-TENSE 225	165	05/21→					
E-TENSE 4x4	221	05/19→					
PureTech 130	96	10/18→09/22					
FIAT - 500L (351_, 352_) 09/12→							
 Bremsbelagsatz, Scheibenbremse							
0.9	77	09/12→	→		13.0460-2658.2	602658	TRW + WK + Zub
0.9 Natural Power	59 - 63	03/13→					












	kW					! #		
FIAT - 500L (351_, 352_) 09/12→								
 Bremsbelagsatz, Scheibenbremse								
1.3 D Multijet	62 - 70	09/12→	➡				13.0460-2658.2 602658	TRW + WK + Zub
1.4	70	09/12→						
1.6 D Multijet	77	09/12→05/18						
FORD - TOURNEO CUSTOM V362 Bus (F3) 04/12→								
 Bremssattel								
2.0 EcoBlue	77 - 136	12/15→	➡	Fahrzeugtyp: 290S Sport; <input type="checkbox"/>			24.3484-1707.5 241575	BOS ohne Halter + FSB
2.0 EcoBlue mHEV	96 - 136	05/19→	➡	Fahrzeugtyp: 290S Sport; <input type="checkbox"/>			24.3484-1708.5 241576	BOS ohne Halter + FSB
2.2 TDCi	74 - 114	04/12→12/15	➡	05/12→; Fahrzeugtyp: 290S Sport; <input type="checkbox"/>			24.3484-1707.5 241575	BOS ohne Halter + FSB
			➡	05/12→; Fahrzeugtyp: 290S Sport; <input type="checkbox"/>			24.3484-1708.5 241576	BOS ohne Halter + FSB
FORD - TRANSIT CUSTOM V362 Bus (F3) 04/12→								
 Bremssattel								
2.0 EcoBlue	77 - 136	12/15→	➡	Fahrzeugtyp: 290S Sport; <input type="checkbox"/>			24.3484-1707.5 241575	BOS ohne Halter + FSB
2.0 EcoBlue mHEV	77 - 136	05/19→	➡	Fahrzeugtyp: 290S Sport; <input type="checkbox"/>			24.3484-1708.5 241576	BOS ohne Halter + FSB
2.2 TDCi	74 - 114	04/12→12/15	➡	05/12→; Fahrzeugtyp: 290S Sport; <input type="checkbox"/>			24.3484-1707.5 241575	BOS ohne Halter + FSB
			➡	05/12→; Fahrzeugtyp: 290S Sport; <input type="checkbox"/>			24.3484-1708.5 241576	BOS ohne Halter + FSB
FORD - TRANSIT CUSTOM V362 Kasten (FY, FZ) 09/12→								
 Bremssattel								
1.0 EcoBoost PHEV	92	04/20→	➡	Fahrzeugtyp: 290S Sport; <input type="checkbox"/>			24.3484-1707.5 241575	BOS ohne Halter + FSB
2.0 EcoBlue	77 - 136	12/15→	➡	Fahrzeugtyp: 290S Sport; <input type="checkbox"/>			24.3484-1708.5 241576	BOS ohne Halter + FSB
2.0 EcoBlue mHEV	96 - 136	05/19→						
2.2 TDCi	74 - 114	09/12→04/16						
FORD - TRANSIT V363 Bus (FAD, FBD) 08/13→								
 Bremssattel								
2.0 EcoBlue	77 - 125	03/16→	➡	Fahrzeugtyp: 330/350/390/410/470; für Einfachbereifung; <input type="checkbox"/>			24.3484-1707.5 241575	BOS ohne Halter + FSB
2.2 TDCi	74 - 114	08/13→12/18	➡	Fahrzeugtyp: 330/350/390/410/470; für Einfachbereifung; <input type="checkbox"/>			24.3484-1708.5 241576	BOS ohne Halter + FSB
2.2 TDCi 4x4	92	08/13→12/18						
2.2 TDCi All-wheel Drive	114	08/15→12/18						
2.2 TDCi RWD	92 - 114	08/13→12/18						
2.0 EcoBlue	110 - 121	10/21→	➡	Fahrzeugtyp: 330/350/390 / 410/470; für Einfachbereifung; <input type="checkbox"/>			24.3484-1707.5 241575	BOS ohne Halter + FSB
2.0 EcoBlue mHEV	96 - 125	05/19→	➡	Fahrzeugtyp: 330/350/390 / 410/470; für Einfachbereifung; <input type="checkbox"/>			24.3484-1708.5 241576	BOS ohne Halter + FSB
2.0 EcoBlue RWD	96	05/19→						
2.0 EcoBlue RWD	121 - 125	05/19→	➡	Fahrzeugtyp: 330/350/390 / 410/470; <input type="checkbox"/>			24.3484-1707.5 241575	BOS ohne Halter + FSB
			➡	Fahrzeugtyp: 330/350/390 / 410/470; für Einfachbereifung; <input type="checkbox"/>			24.3484-1708.5 241576	BOS ohne Halter + FSB
2.2 TDCi RWD	74	08/13→12/18	➡	Fahrzeugtyp: 330/350/390/410/470; für Einfachbereifung; <input type="checkbox"/>			24.3484-1707.5 241575	BOS ohne Halter + FSB
			➡	05/14→; Fahrzeugtyp: 330/350/390/410/470; für Einfachbereifung; <input type="checkbox"/>			24.3484-1708.5 241576	BOS ohne Halter + FSB
FORD - TRANSIT V363 Kasten (FCD, FDD) 08/13→								
 Bremssattel								
2.0 EcoBlue	77 - 125	03/16→	➡	Fahrzeugtyp: 330/350/390/410/470; für Einfachbereifung; <input type="checkbox"/>			24.3484-1707.5 241575	BOS ohne Halter + FSB
2.0 EcoBlue 4x4	96 - 125	01/17→	➡	Fahrzeugtyp: 330/350/390/410/470; für Einfachbereifung; <input type="checkbox"/>			24.3484-1708.5 241576	BOS ohne Halter + FSB
2.0 EcoBlue RWD	77 - 125	03/16→						
2.2 TDCi	74 - 114	08/13→12/18						
2.2 TDCi 4x4	92 - 114	08/13→12/18						
2.2 TDCi RWD	74 - 114	08/13→12/18						
2.0 EcoBlue	114 - 121	01/21→	➡	für Einfachbereifung; Fahrzeugtyp: 330/350/390 / 350/390; <input type="checkbox"/>			24.3484-1707.5 241575	BOS ohne Halter + FSB
→								













	kW					! #		
FORD - TRANSIT V363 Kasten (FCD, FDD) 08/13→								
 Bremssattel								
2.0 EcoBlue 4x4 2.0 EcoBlue RWD	121 121	07/23→ 05/22→	➡	für Einfachbereifung; Fahrzeugtyp: 330/350/390 / 350/390; ☐		24.3484-1708.5	241576	BOS ohne Halter + FSB
2.0 EcoBlue 2.0 EcoBlue mHEV	136 96 -	05/19→ 05/19→	➡	Fahrzeugtyp: 330/350/390 / 410/470; für Einfachbereifung; ☐		24.3484-1707.5	241575	BOS ohne Halter + FSB
2.0 EcoBlue mHEV RWD 2.0 EcoBlue RWD E-TRANSIT	125 96 - 125 136 135 - 198	05/19→ 05/19→ 05/19→ 03/22→	➡	Fahrzeugtyp: 330/350/390 / 410/470; für Einfachbereifung; ☐		24.3484-1708.5	241576	BOS ohne Halter + FSB
FORD - TRANSIT V363 Pritsche/Fahrgestell (FED, FFD) 08/13→								
 Bremssattel								
2.0 EcoBlue 2.0 EcoBlue 4x4	77 - 125	03/16→ 01/17→	➡	Fahrzeugtyp: 330/350/390/410/470; für Einfachbereifung; ☐		24.3484-1707.5	241575	BOS ohne Halter + FSB
2.0 EcoBlue RWD 2.2 TDCi 2.2 TDCi 4x4 2.2 TDCi RWD	125 74 - 92 92 - 114 74 - 114	03/16→ 08/13→12/18 08/13→12/18 08/13→12/18	➡	Fahrzeugtyp: 330/350/390/410/470; für Einfachbereifung; ☐		24.3484-1708.5	241576	BOS ohne Halter + FSB
2.0 EcoBlue 2.0 EcoBlue 4x4 2.0 EcoBlue RWD	114 - 121 121	01/21→ 07/23→ 05/22→	➡	für Einfachbereifung; Fahrzeugtyp: 330/350/390 / 350/390; ☐		24.3484-1707.5	241575	BOS ohne Halter + FSB
2.0 EcoBlue 2.0 EcoBlue mHEV	136 96 -	05/19→ 05/19→	➡	Fahrzeugtyp: 330/350/390 / 410/470; für Einfachbereifung; ☐		24.3484-1707.5	241575	BOS ohne Halter + FSB
2.0 EcoBlue mHEV RWD 2.0 EcoBlue RWD E-TRANSIT	125 96 - 125 136 135 - 198	05/19→ 05/19→ 05/19→ 03/22→	➡	Fahrzeugtyp: 330/350/390 / 410/470; für Einfachbereifung; ☐		24.3484-1708.5	241576	BOS ohne Halter + FSB
2.2 TDCi	114	08/13→12/18	➡	05/14→; Fahrzeugtyp: 330/350/390/410/470; für Einfachberei- fung; ☐		24.3484-1707.5	241575	BOS ohne Halter + FSB
			➡	05/14→; Fahrzeugtyp: 330/350/390/410/470; für Einfachberei- fung; ☐		24.3484-1708.5	241576	BOS ohne Halter + FSB
HYUNDAI - ix20 (JC) 11/10→07/19								
 Hauptbremszylinder								
1.4 1.4 CRDi	66 57 - 66	11/10→07/19 11/10→07/19		- ESP		24.4122-1736.3	011129	Ø 22,2 ohne Bremsflüssigkeits- behälter
1.4 LPG 1.6 1.6 CRDI	66 92 85 - 94	11/10→07/19 11/10→07/19 06/11→07/19						
1.6 LPG 1.4	92 74	11/10→07/19 11/10→07/19		für Lenkslenker; - ESP		24.4122-1736.3	011129	Ø 22,2 ohne Bremsflüssigkeits- behälter
LAND ROVER - DEFENDER Station Wagon (L663) 09/19→								
 Bremsscheibe								
D200 MHEV 4x4 D200 SD4 4x4 D240 SD4 4x4 D250 MHEV 4x4 D300 MHEV 4x4 P300 MHEV 4x4 P300 Si4 4x4 P400e Hybrid 4x4 P400 I6 MHEV 4x4	147 147 177 183 221 221 221 297 294	09/19→ 09/19→ 09/19→ 09/20→ 09/20→ 05/22→ 09/19→ 09/20→ 09/19→	←	Bremsengröße: 20"		24.0134-0117.1	434117	Ø 380 Bremsscheibendicke [mm] 34 Mindestdicke [mm] 32 belüftet
LAND ROVER - DEFENDER Van (L663) 02/20→								
 Bremsscheibe								
2.0 D200 SD4 4x4 2.0 D240 SD4 4x4 2.0 P300 Si4 4x4 2.0 P400e Hybrid 4x4 3.0 D200 MHEV 4x4 3.0 D250 MHEV 4x4	147 177 221 297 147 183	02/20→ 02/20→ 02/20→ 09/20→ 09/20→ 09/20→	←	Bremsengröße: 20"		24.0134-0117.1	434117	Ø 380 Bremsscheibendicke [mm] 34 Mindestdicke [mm] 32 belüftet




















	kw					! #		
LAND ROVER - DEFENDER Van (L663) 02/20→								
 Bremsscheibe								
3.0 D300 MHEV 4x4 3.0 P400 I6 MHEV 4x4	221 294	09/20→ 02/20→	←	Bremsengröße: 20"		24.0134-0117.1	434117	Ø 380 Bremsscheibendicke [mm] 34 Mindestdicke [mm] 32 belüftet
LAND ROVER - DISCOVERY V (L462) 09/16→								
 Bremsscheibe								
2.0 Sd4 4x4 2.0 Si4 4x4 2.0 Td4 4x4 3.0 D 4x4	177 221 132 155 - 183	09/16→ 09/17→ 09/16→ 09/16→	←	JA000001→; Bremsengröße: 20"		24.0134-0117.1	434117	Ø 380 Bremsscheibendicke [mm] 34 Mindestdicke [mm] 32 belüftet
3.0 SCV6 4x4 3.0 Td6 4x4	250 190	09/16→ 09/16→						
3.0 D250 MHEV 4x4 3.0 D300 MHEV 4x4 3.0 P360 MHEV 4x4 3.0 SDV6 4x4	183 221 265 225	12/20→ 12/20→ 12/20→ 09/18→	←	Bremsengröße: 20"		24.0134-0117.1	434117	Ø 380 Bremsscheibendicke [mm] 34 Mindestdicke [mm] 32 belüftet
LAND ROVER - DISCOVERY V VAN (L462) 09/16→								
 Bremsscheibe								
2.0 Sd4 4x4 2.0 Si4 4x4 2.0 Td4 4x4 3.0 Scv6 4x4 3.0 Td6 4x4	177 221 132 250 190	09/16→ 09/17→ 09/16→12/18 09/16→ 09/16→	←	JA000001→; Bremsengröße: 20"		24.0134-0117.1	434117	Ø 380 Bremsscheibendicke [mm] 34 Mindestdicke [mm] 32 belüftet
3.0 D300 MHEV 4x4 3.0 Sdv6 4x4	221 225	12/20→ 09/18→	←	Bremsengröße: 20"		24.0134-0117.1	434117	Ø 380 Bremsscheibendicke [mm] 34 Mindestdicke [mm] 32 belüftet
LAND ROVER - RANGE ROVER IV (L405) 08/12→								
 Bremsscheibe								
2.0 P400e Hybrid 4x4 3.0 SDV6 4x4	297 182 - 215	10/17→ 08/12→	←	JA000001→; Felgenreöße [Zoll]: 20		24.0134-0117.1	434117	Ø 380 Bremsscheibendicke [mm] 34 Mindestdicke [mm] 32 belüftet
3.0 TDV6 4x4	155 - 190	08/12→						
3.0 P400 4x4 D250 MHEV 4x4 D300 MHEV 4x4 D350 MHEV 4x4	294 183 221 258	07/20→ 07/20→ 07/20→ 07/20→	←	Felgenreöße [Zoll]: 20; nicht für gepanzerte Fahrzeuge		24.0134-0117.1	434117	Ø 380 Bremsscheibendicke [mm] 34 Mindestdicke [mm] 32 belüftet
3.0 P400 MHEV 4x4 P360 MHEV 4x4	294 265	05/19→ 12/19→	←	nicht für gepanzerte Fahrzeuge		24.0134-0117.1	434117	Ø 380 Bremsscheibendicke [mm] 34 Mindestdicke [mm] 32 belüftet
3.0 SDV6 4x4	202	10/18→	←	Felgenreöße [Zoll]: 20; nicht für gepanzerte Fahrzeuge; nicht für Ausstattungsvariante: AUTOBIOGRAPHY		24.0134-0117.1	434117	Ø 380 Bremsscheibendicke [mm] 34 Mindestdicke [mm] 32 belüftet
LAND ROVER - RANGE ROVER SPORT II (L494) 04/13→								
 Bremsscheibe								
2.0 GTDI 4x4 2.0 P400e PHEV 4x4 2.0 SD4 4x4 2.0 Si4 4x4	177 297 177 221	10/15→ 10/17→ 08/16→ 10/17→	←	JA000001→; Felgenreöße [Zoll]: 20		24.0134-0117.1	434117	Ø 380 Bremsscheibendicke [mm] 34 Mindestdicke [mm] 32 belüftet
3.0 4x4 3.0 P360 MHEV 4x4 3.0 P400 MHEV 4x4	265 265 294	08/19→ 06/19→ 02/19→	←			24.0134-0117.1	434117	Ø 380 Bremsscheibendicke [mm] 34 Mindestdicke [mm] 32 belüftet
3.0 D250 4x4 3.0 D250 MHEV 4x4 3.0 D300 4x4 3.0 D300 MHEV 4x4 3.0 D350 4x4 3.0 D350 MHEV 4x4	183 183 221 221 258 258	07/20→ 07/20→ 07/20→ 07/20→ 07/20→ 07/20→	←	Felgenreöße [Zoll]: 20		24.0134-0117.1	434117	Ø 380 Bremsscheibendicke [mm] 34 Mindestdicke [mm] 32 belüftet
MERCEDES-BENZ - C-KLASSE (W205) 07/13→02/23								
 Hauptbremszylinder								
AMG C 43 4-matic AMG C 63 AMG C 63 S C 160 C 180	270 350 375 95 110 - 115	04/16→05/18 10/14→05/21 10/14→05/21 04/15→11/19 03/14→03/21		für Linkslenker		24.4156-1136.3	011126	ATE Ø 27 ohne Bremsflüssigkeitsbehälter
C 180 BlueTEC / d C 200 4-matic C 200 BlueTEC / d C 200 d C 220 BlueTEC / d	85 135 100 100 120 - 125	05/14→05/18 04/15→08/18 05/14→05/18 10/15→05/18 02/14→05/18						
C 220 d 4-matic C 250	125 155	04/15→05/18 03/14→05/18						

	kW			 	! #		
MERCEDES-BENZ - C-KLASSE (W205) 07/13→02/23							
 Hauptbremszylinder							
C 250 BlueTEC / d C 250 BlueTEC / d 4-matic C 300 C 300 BlueTEC Hybrid / h C 350 e C 400 4-matic C 450 AMG 4-matic	150 150 180 170 205 245 270	02/14→05/18 02/14→05/18 09/15→08/18 05/14→05/18 02/15→08/18 10/14→11/20 04/15→05/18		für Linkslenker		24.4156-1136.3 011126	ATE Ø 27 ohne Bremsflüssigkeitsbehälter
AMG C 43 4-matic	287	05/18→05/21		für Linkslenker; +SA 805/806 / 807/808		24.4156-1136.3 011126	ATE Ø 27 ohne Bremsflüssigkeitsbehälter
				für Linkslenker; SA Code ab: 809 →		24.4156-1221.3 011127	ATE Ø 27 ohne Bremsflüssigkeitsbehälter
C 160 C 180 C 180 d C 200 C 200 d C 200 EQ Boost C 200 EQ Boost 4-matic C 220 d C 220 d 4-matic C 300 C 300 4-matic C 300 d C 300 d 4-matic C 300 de C 300 e C 300 e 4-matic C 300 EQ Boost C 300 EQ Boost 4-matic	95 115 90 150 110 - 118 135 135 143 143 183 - 190 190 180 180 225 235 235 190 190	06/19→05/21 06/19→05/21 05/18→05/21 08/19→05/21 05/18→05/21 04/18→06/21 04/18→05/21 05/18→05/21 05/18→05/21 05/18→05/21 05/18→05/21 06/18→05/21 06/18→05/21 05/19→05/21 07/19→05/21 07/19→05/21 05/19→05/21 05/19→05/21		für Linkslenker		24.4156-1221.3 011127	ATE Ø 27 ohne Bremsflüssigkeitsbehälter
C 200	135	12/13→08/18		02/14→; für Linkslenker		24.4156-1136.3 011126	ATE Ø 27 ohne Bremsflüssigkeitsbehälter
C 200 4-matic C 300 4-matic	150 180	08/19→05/21 12/13→08/18		für Linkslenker; +SA 805/806 / 807/808		24.4156-1136.3 011126	ATE Ø 27 ohne Bremsflüssigkeitsbehälter
				für Linkslenker		24.4156-1221.3 011127	ATE Ø 27 ohne Bremsflüssigkeitsbehälter
MERCEDES-BENZ - C-KLASSE Cabriolet (A205) 06/16→04/23							
 Hauptbremszylinder							
AMG C 43 4-matic	270 287	10/16→04/23		für Linkslenker; +SA 805/806 / 807/808		24.4156-1136.3 011126	ATE Ø 27 ohne Bremsflüssigkeitsbehälter
AMG C 63 AMG C 63 S	350 375	10/16→04/23 10/16→04/23		für Linkslenker; SA Code ab: 809 →		24.4156-1221.3 011127	ATE Ø 27 ohne Bremsflüssigkeitsbehälter
C 180 C 200 C 200 4-matic C 220 d C 220 d 4-matic C 250 C 250 d C 300 C 400 4-matic	115 135 135 120 - 125 125 155 150 180 245	06/16→08/20 06/16→05/18 06/16→05/18 06/16→05/18 06/16→05/18 06/16→05/18 06/16→05/18 06/16→05/18 06/16→04/23		für Linkslenker		24.4156-1136.3 011126	ATE Ø 27 ohne Bremsflüssigkeitsbehälter
C 180 C 200 C 200 d C 200 EQ Boost C 200 EQ Boost 4-matic C 220 d C 220 d 4-matic C 300 C 300 d C 300 EQ Boost C 300 EQ Boost 4-matic	115 150 118 135 135 143 143 190 180 190 190	06/19→04/23 08/19→04/23 07/18→11/19 05/18→04/23 05/18→04/23 04/18→04/23 06/18→04/23 05/18→04/23 07/18→04/23 05/19→04/23 05/19→04/23		für Linkslenker		24.4156-1221.3 011127	ATE Ø 27 ohne Bremsflüssigkeitsbehälter
MERCEDES-BENZ - C-KLASSE Coupe (C205) 10/15→04/23							
 Hauptbremszylinder							
AMG C 43 4-matic AMG C 63 AMG C 63 S C 180 C 200 C 200 4-matic →	270 350 375 110 - 115 135 135	04/16→05/18 02/16→04/23 02/16→04/23 10/15→08/20 10/15→05/18 04/16→05/18				24.4156-1136.3 011126	ATE Ø 27 ohne Bremsflüssigkeitsbehälter












	kw					! #		
MERCEDES-BENZ - C-KLASSE Coupe (C205) 10/15→04/23								
 Hauptbremszylinder								
C 220 d	120 - 125	10/15→05/18					24.4156-1136.3 011126	ATE Ø 27 ohne Bremsflüssigkeitsbehälter
C 220 d 4-matic	125	04/16→05/18						
C 250	155	10/15→05/18						
C 250 d	150	10/15→05/18						
C 250 d 4-matic	150	04/16→05/18						
C 300	180	10/15→12/18						
C 400 4-matic	245	04/16→06/22						
AMG C 43 4-matic	287	05/18→04/23		für Linkslenker; +SA 805/806 / 807/808			24.4156-1136.3 011126	ATE Ø 27 ohne Bremsflüssigkeitsbehälter
				für Linkslenker; SA Code ab: 809 →			24.4156-1221.3 011127	ATE Ø 27 ohne Bremsflüssigkeitsbehälter
C 180	115	06/19→04/23		für Linkslenker			24.4156-1221.3 011127	ATE Ø 27 ohne Bremsflüssigkeitsbehälter
C 200 d	118	07/18→11/19						
C 200 EQ Boost	135	05/18→04/23						
C 200 EQ Boost 4-matic	135	05/18→04/23						
C 220 d	143	04/18→04/23						
C 220 d 4-matic	143	06/18→04/23						
C 300	190	05/18→04/23						
C 300 4-matic	190	05/18→04/23						
C 300 d	180	07/18→04/23						
C 300 d 4-matic	180	07/18→04/23						
C 300 EQ Boost	190	05/19→04/23						
C 300 EQ Boost 4-matic	190	05/19→04/23						
MERCEDES-BENZ - C-KLASSE T-Model (S205) 09/14→02/23								
 Hauptbremszylinder								
AMG C 43 4-matic	270 - 287	04/16→02/21		für Linkslenker; +SA 805/806 / 807/808			24.4156-1136.3 011126	ATE Ø 27 ohne Bremsflüssigkeitsbehälter
				für Linkslenker; SA Code ab: 809 →			24.4156-1221.3 011127	ATE Ø 27 ohne Bremsflüssigkeitsbehälter
AMG C 63	350	10/15→02/21		für Linkslenker			24.4156-1136.3 011126	ATE Ø 27 ohne Bremsflüssigkeitsbehälter
AMG C 63 S	375	10/15→02/21						
C 160	95	04/15→11/19						
C 180	115	09/14→08/20						
C 180 BlueTEC / d	85	09/14→05/18						
C 200	135	09/14→05/18						
C 200 4-matic	135	04/15→05/18						
C 200 BlueTEC / d	100	09/14→05/18						
C 200 d	100	10/15→05/18						
C 220 BlueTEC / d	120 - 125	09/14→05/18						
C 220 d 4-matic	125	04/15→05/18						
C 250	155	09/14→05/18						
C 250 BlueTEC / d	150	09/14→05/18						
C 250 BlueTEC / d 4-matic	150	10/14→05/18						
C 300	180	09/15→05/18						
C 300 BlueTEC Hybrid / h	150	10/14→05/18						
C 350 e	205	02/15→05/18						
C 400 4-matic	245	10/14→02/21						
C 450 AMG 4-matic	270	04/15→05/18						
C 160	95	06/19→11/19		für Linkslenker			24.4156-1221.3 011127	ATE Ø 27 ohne Bremsflüssigkeitsbehälter
C 180	115	06/19→02/21						
C 180 d	90	05/18→02/21						
C 200 d	110 - 118	05/18→02/21						
C 200 EQ Boost	135	04/18→02/21						
C 200 EQ Boost 4-matic	135	04/18→02/21						
C 220 d	143	04/18→02/21						
C 220 d 4-matic	143	05/18→02/21						
C 300	190	05/18→02/21						
C 300 4-matic	190	05/18→02/21						
C 300 d	180	06/18→02/21						
C 300 d 4-matic	180	06/18→02/21						
C 300 de	225	05/19→02/21						
C 300 e	235	07/19→02/21						
C 300 EQ Boost	190	05/19→02/21						
C 300 EQ Boost 4-matic	190	05/19→02/21						
MERCEDES-BENZ - CLS (C257) 12/17→								
 Hauptbremszylinder								
AMG CLS 53 EQ Boost 4-matic+	320	05/18→		für Linkslenker			24.4156-1221.3 011127	ATE Ø 27 ohne Bremsflüssigkeitsbehälter
CLS 220 d	143	06/18→						
CLS 300 d	180	04/18→						
CLS 300 d 4-matic	195	04/21→						
CLS 350 d	210	08/18→						
→								








































	kW			 	! #		
MERCEDES-BENZ - CLS (C257) 12/17→							
 Hauptbremszylinder							
CLS 350 d 4-matic	183 - 210	12/17→		für Linkslenker		24.4156-1221.3 011127	ATE Ø 27 ohne Bremsflüssigkeitsbehälter
CLS 350 EQ Boost	220	08/18→					
CLS 350 EQ Boost 4-matic	220	08/18→					
CLS 400 d 4-matic	243 - 250	12/17→					
CLS 450 EQ Boost 4-matic	270	12/17→					
MERCEDES-BENZ - E-KLASSE (W213) 01/16→							
 Hauptbremszylinder							
AMG E 43 4-matic	295	07/16→05/18		für Linkslenker		24.4156-1221.3 011127	ATE Ø 27 ohne Bremsflüssigkeitsbehälter
AMG E 53 EQ Boost 4-matic+	320	04/18→10/23					
E 180	115	01/17→06/19					
E 200	135 - 145	01/16→10/23					
E 200 4-matic	135	07/16→06/19					
E 200 d	110	07/16→06/20					
E 200 EQ Boost	145	06/19→10/23					
E 200 EQ Boost 4-matic	145	06/19→10/23					
E 220 d	120 - 147	01/16→10/23					
E 220 d 4-matic	120 - 147	10/16→10/23					
E 250	155	07/16→10/23					
E 300	180 - 190	07/16→10/23					
E 300 4-matic	180	09/16→06/20					
E 300 d	180	12/17→06/20					
E 300 d 4-matic	195	01/21→10/23					
E 300 de	225	10/18→10/23					
E 300 de 4-matic	225	06/20→08/23					
E 300 e	235	11/18→10/23					
E 300 e 4-matic	235	07/20→10/23					
E 300 EQ Boost	190	06/19→10/23					
E 350 d	190 - 210	01/16→06/20					
E 350 d 4-matic	190	06/17→05/18					
E 350 e	235	09/16→06/19					
E 350 EQ Boost	220	08/18→10/23					
E 400 4-matic	245	07/16→05/18					
E 400 d	250	12/18→06/20					
E 400 d 4-matic	243 - 250	04/18→10/23					
E 450 4-matic	270	08/18→06/20					
E 450 EQ Boost 4-matic	270	07/20→10/23					
AMG E 63 4-matic+	420	01/17→11/21		für Linkslenker; → A; → 08/17		24.4156-1136.3 011126	ATE Ø 27 ohne Bremsflüssigkeitsbehälter
AMG E 63 S 4-matic+	450	01/17→10/23					
E 400 4-matic	245	06/16→05/18		07/16→; für Linkslenker		24.4156-1221.3 011127	ATE Ø 27 ohne Bremsflüssigkeitsbehälter
MERCEDES-BENZ - E-KLASSE All-Terrain (S213) 01/17→10/23							
 Hauptbremszylinder							
E 200 EQ Boost	145	08/20→08/23		für Linkslenker		24.4156-1221.3 011127	ATE Ø 27 ohne Bremsflüssigkeitsbehälter
E 220 d 4-matic	143 - 147	01/17→10/23					
E 350 d 4-matic	190	06/17→05/18					
E 400 d 4-matic	243 - 250	08/18→10/23					
E 450 EQ Boost	270	08/20→08/23					
MERCEDES-BENZ - E-KLASSE Cabriolet (A238) 06/17→							
 Hauptbremszylinder							
AMG E53 EQ Boost 4-matic+	320	05/18→		für Linkslenker		24.4156-1221.3 011127	ATE Ø 27 ohne Bremsflüssigkeitsbehälter
E 200	135	06/17→					
E 200 4-matic	135	10/17→					
E 200 EQ Boost	145	06/19→					
E 200 EQ Boost 4-matic	145	06/19→					
E 220 d	120 - 143	06/17→					
E 220 d 4-matic	143	10/17→					
E 300	180 - 190	06/17→					
E 300 d	180	05/18→					
E 300 d 4-matic	195	04/21→					
E 300 EQ Boost	190	06/19→					
→							

	kW			 	! #		
MERCEDES-BENZ - E-KLASSE Cabriolet (A238) 06/17→							
 Hauptbremszylinder							
E 350 d	210	11/18→		für Linkslenker		24.4156-1221.3 011127	ATE Ø 27 ohne Bremsflüssigkeitsbehälter
E 350 d 4-matic	190	06/17→					
E 350 EQ Boost	220	10/17→					
E 400 4-matic	245	06/17→					
E 400 d 4-matic	243 - 250	08/18→					
E 450 4-matic	270	08/18→					
E 450 EQ Boost 4-matic	270	07/20→					
MERCEDES-BENZ - E-KLASSE Coupe (C238) 12/16→							
 Hauptbremszylinder							
AMG E 53 EQ Boost 4-matic+	320	05/18→		für Linkslenker		24.4156-1221.3 011127	ATE Ø 27 ohne Bremsflüssigkeitsbehälter
E 200	135	12/16→					
E 200 4-matic	135	06/17→					
E 200 EQ Boost	145	06/19→					
E 200 EQ Boost 4-matic	145	06/19→					
E 220 d	120 - 143	12/16→					
E 220 d 4-matic	143	03/17→					
E 300	180 - 190	12/16→					
E 300 d	180	05/18→					
E 300 d 4-matic	195	01/21→					
E 300 EQ Boost	190	06/19→					
E 350 d	210	11/18→					
E 350 d 4-matic	190	06/17→					
E 350 EQ Boost	220	10/17→					
E 400 4-matic	245	12/16→					
E 400 d 4-matic	243 - 250	08/18→					
E 450 4-matic	270	08/18→					
E 450 EQ Boost 4-matic	270	07/20→					
MERCEDES-BENZ - E-KLASSE T-Model (S213) 07/16→10/23							
 Hauptbremszylinder							
AMG E 43 4-matic	295	10/16→05/18		für Linkslenker		24.4156-1221.3 011127	ATE Ø 27 ohne Bremsflüssigkeitsbehälter
AMG E 53 EQ Boost 4-matic+	320	04/18→10/23					
E 200	135	07/16→06/20					
E 200 4-matic	135	01/17→06/19					
E 200 d	110 - 118	10/16→08/23					
E 200 EQ Boost	145	06/19→10/23					
E 200 EQ Boost 4-matic	145	06/19→10/23					
E 220 d	120 - 147	07/16→10/23					
E 220 d 4-matic	143 - 147	01/17→10/23					
E 250	155	07/16→11/18					
E 300 d	180	12/17→06/20					
E 300 d 4-matic	195	01/21→10/23					
E 300 de	225	10/18→10/23					
E 300 de 4-matic	225	08/20→08/23					
E 300 e	235	06/20→08/23					
E 300 EQ Boost	190	06/19→10/23					
E 350 d	190 - 210	10/16→06/20					
E 350 d 4-matic	190	06/17→05/18					
E 400 4-matic	245	10/16→05/18					
E 400 d	250	02/19→06/20					
E 400 d 4-matic	243 - 250	04/18→10/23					
E 450 4-matic	270	08/18→06/20					
E 450 EQ Boost	270	08/20→08/23					
AMG E 63 4-matic+	420	05/17→10/23		für Linkslenker; → A; → 08/17		24.4156-1136.3 011126	ATE Ø 27 ohne Bremsflüssigkeitsbehälter
AMG E 63 S 4-matic+	450	05/17→10/23					
MERCEDES-BENZ - EQC (N293) 05/19→07/23							
 Hauptbremszylinder							
EQC 400 4-matic	300	05/19→07/23		für Linkslenker		24.4156-1221.3 011127	ATE Ø 27 ohne Bremsflüssigkeitsbehälter
MERCEDES-BENZ - EQV (W447) 06/20→							
 Bremssattel							
EQV 250	150	11/21→	➡	<input type="checkbox"/>		24.3421-1727.5 241601	BRE ohne Halter
EQV 300	150	06/20→	➡	<input type="checkbox"/>		24.3421-1728.5 241602	BRE ohne Halter















	kw			 	! #		
MERCEDES-BENZ - eVITO Kasten (W447) 03/19→							
 Bremssattel							
Electric	85	03/19→	 		24.3421-1727.5	241601	BRE ohne Halter
			 		24.3421-1728.5	241602	BRE ohne Halter
MERCEDES-BENZ - eVITO Tourer (W447) 04/19→							
 Bremssattel							
Electric	85 - 150	04/19→	 		24.3421-1727.5	241601	BRE ohne Halter
			 		24.3421-1728.5	241602	BRE ohne Halter
MERCEDES-BENZ - GLC (X253) 06/15→06/22							
 Hauptbremszylinder							
200 d	120	04/19→06/22		für Linkslenker	24.4156-1221.3	011127	ATE Ø 27 ohne Bremsflüssigkeitsbehälter
200 d 4-matic	120	04/19→06/22					
200 EQ Boost	145	04/19→06/22					
200 EQ Boost 4-matic	145	04/19→06/22					
220 d	143	04/19→06/22					
220 d 4-matic	143	04/19→06/22					
300 d 4-matic	180	04/19→06/22					
300 de 4-matic	225	05/20→06/22					
300 EQ Boost 4-matic	190	04/19→06/22					
400 d 4-matic	243	08/19→06/22					
AMG 43 4-matic	287	08/19→06/22					
F-CELL	80 - 155	10/18→04/20					
220 d 4-matic	120 - 125	06/15→04/19		für Linkslenker	24.4156-1136.3	011126	ATE Ø 27 ohne Bremsflüssigkeitsbehälter
250 4-matic	155	06/15→04/19					
250 CNG 4-matic	155	06/15→04/19					
250 d 4-matic	150	06/15→04/19					
250 Flexfuel 4-matic	155	06/15→04/19					
300 4-matic	180	07/15→04/19					
350 d 4-matic	190	10/16→04/19					
350 e 4-matic	235	01/16→04/19					
AMG 43 4-matic	270	04/16→08/19					
300	180	01/16→04/19		für Linkslenker; +SA 806/807 / 808/809	24.4156-1136.3	011126	ATE Ø 27 ohne Bremsflüssigkeitsbehälter
				für Linkslenker	24.4156-1221.3	011127	ATE Ø 27 ohne Bremsflüssigkeitsbehälter
300 e 4-matic	235	11/19→06/22		für Linkslenker; → Modelljahr bis: 2019	24.4156-1136.3	011126	ATE Ø 27 ohne Bremsflüssigkeitsbehälter
				für Linkslenker	24.4156-1221.3	011127	ATE Ø 27 ohne Bremsflüssigkeitsbehälter
AMG 63 4-matic+	350	06/17→06/22		für Linkslenker; +SA 806/807	24.4156-1136.3	011126	ATE Ø 27 ohne Bremsflüssigkeitsbehälter
AMG 63 S 4-matic+	375	06/17→06/22					
MERCEDES-BENZ - GLC Coupe (C253) 06/16→03/23							
 Hauptbremszylinder							
200 d	120	04/19→08/21		für Linkslenker	24.4156-1221.3	011127	ATE Ø 27 ohne Bremsflüssigkeitsbehälter
200 d 4-matic	120	04/19→03/23					
200 EQ Boost	145	04/19→03/23					
200 EQ Boost 4-matic	145	04/19→03/23					
220 d 4-matic	143	04/19→03/23					
260 4-matic	145	11/19→03/23					
300 4-matic	190	11/19→03/23					
300 d 4-matic	180	04/19→03/23					
300 de 4-matic	225	05/20→03/23					
300 EQ Boost 4-matic	190	04/19→03/23					
400 d 4-matic	243	08/19→03/23					
AMG 43 4-matic	287	08/19→03/23					
220 d 4-matic	120 - 125	06/16→04/19			24.4156-1136.3	011126	ATE Ø 27 ohne Bremsflüssigkeitsbehälter
250 4-matic	155	06/16→04/19					
250 d 4-matic	150	06/16→04/19					
300 4-matic	180	10/16→04/19					
350 d 4-matic	190	10/16→04/19					
350 e 4-matic	235	10/16→04/19					
AMG 43 4-matic	270	10/16→08/19					
300 e 4-matic	235	11/19→03/23		für Linkslenker; → Modelljahr bis: 2019	24.4156-1136.3	011126	ATE Ø 27 ohne Bremsflüssigkeitsbehälter
				für Linkslenker	24.4156-1221.3	011127	ATE Ø 27 ohne Bremsflüssigkeitsbehälter
AMG 63 4-matic+	350	06/17→03/23		für Linkslenker; +SA 806/807	24.4156-1136.3	011126	ATE Ø 27 ohne Bremsflüssigkeitsbehälter
AMG 63 S 4-matic+	375	06/17→03/23					




































	kw					! #			
MERCEDES-BENZ - MARCO POLO Camper (W447) 03/15→									
 Bremssattel									
160 CDI 170 CDI 180 CDI 200 CDI	65 75 84 100	03/15→ 06/20→ 03/15→ 06/20→	← ← → →	+SA XA5; zul. Gesamtgewicht [kg]: 3.200; <input type="checkbox"/> +SA XA5; zul. Gesamtgewicht [kg]: 3.200; <input type="checkbox"/> <input type="checkbox"/> <input type="checkbox"/>			24.3481-1827.5 24.3481-1828.5 24.3421-1727.5 24.3421-1728.5	241593 241594 241601 241602	BRE ohne Halter BRE ohne Halter BRE ohne Halter BRE ohne Halter
200 CDI 220 CDI	100 120	03/15→ 03/15→	← ← → →	+SA XA5; zul. Gesamtgewicht [kg]: 3.200; ohne Schriftzug: MERCEDES- BENZ; nicht für SA Code: BS1; <input type="checkbox"/> +SA XA5; zul. Gesamtgewicht [kg]: 3.200; ohne Schriftzug: MERCEDES- BENZ; nicht für SA Code: BS1; <input type="checkbox"/> ohne Schriftzug: MERCEDES-BENZ; nicht für SA Code: BS1; <input type="checkbox"/> ohne Schriftzug: MERCEDES-BENZ; nicht für SA Code: BS1; <input type="checkbox"/>			24.3481-1827.5 24.3481-1828.5 24.3421-1727.5 24.3421-1728.5	241593 241594 241601 241602	BRE ohne Halter BRE ohne Halter BRE ohne Halter BRE ohne Halter
200 CDI 4-matic 220 CDI 4-matic 250 CDI 250 CDI 4-matic 300 CDI 300 CDI 4-matic	100 120 140 140 174 - 176 174 -	03/15→ 03/15→ 03/15→ 03/15→ 03/19→ 176 03/19→ 176	← ← → →	ohne Schriftzug: MERCEDES-BENZ; nicht für SA Code: BS1; <input type="checkbox"/> ohne Schriftzug: MERCEDES-BENZ; nicht für SA Code: BS1; <input type="checkbox"/> ohne Schriftzug: MERCEDES-BENZ; nicht für SA Code: BS1; <input type="checkbox"/> ohne Schriftzug: MERCEDES-BENZ; nicht für SA Code: BS1; <input type="checkbox"/>			24.3481-1827.5 24.3481-1828.5 24.3421-1727.5 24.3421-1728.5	241593 241594 241601 241602	BRE ohne Halter BRE ohne Halter BRE ohne Halter BRE ohne Halter
MERCEDES-BENZ - VIANO (W639) 09/03→									
 Seilzug, Feststellbremse									
3.2 3.5 3.7 CDI 2.0 CDI 2.0 4-matic CDI 2.2 CDI 2.2 4-matic CDI 3.0	140 160 190 165 - 170 80 - 85 80 - 85 70 - 120 100 - 120 150 - 165	09/03→ 09/07→ 06/04→ 09/03→ 07/05→ 09/03→ 07/05→ 03/06→		für Linkslenker; Radstand [mm]: 3.430; Allrad; <input type="checkbox"/>			24.3727-0496.2	580496	L= 3.050
MERCEDES-BENZ - VITO / MIXTO Kasten (W639) 08/03→									
 Seilzug, Feststellbremse									
109 CDI 110 CDI 111 CDI 111 CDI 4x4 113 CDI 113 CDI 4x4 115 CDI 115 CDI 4x4 116 CDI 116 CDI 4x4 119 120 CDI 122 122 CDI 123 126	65 - 70 70 80 - 85 80 100 100 110 110 120 120 140 150 160 165 165 - 170 190	09/03→ 09/10→ 09/03→ 09/07→ 09/10→ 09/10→ 09/03→ 07/06→ 09/10→ 09/10→ 09/03→ 07/06→ 09/03→ 09/10→ 06/04→07/08 09/07→		für Linkslenker; Radstand [mm]: 3.430; Allrad; <input type="checkbox"/>			24.3727-0496.2	580496	L= 3.050
MERCEDES-BENZ - VITO Bus (W639) 09/03→									
 Seilzug, Feststellbremse									
109 CDI 109 CDI 4x4 110 CDI 111 CDI 111 CDI 4x4 113 CDI 113 CDI 4x4	65 - 70 70 80 - 85 80 100 100	09/03→ 09/07→08/14 09/10→08/14 09/03→ 09/07→08/14 09/10→ 09/10→08/14		für Linkslenker; Radstand [mm]: 3.430; Allrad; <input type="checkbox"/>			24.3727-0496.2	580496	L= 3.050
















	kW			 	! #		
MERCEDES-BENZ - VITO Bus (W639) 09/03→							
 Seilzug, Feststellbremse							
115 CDI 115 CDI 4x4 116 CDI 116 CDI 4x4 119 120 CDI 122 122 CDI 123 126	110 110 120 120 140 150 160 165 170 190	09/03→ 09/07→08/14 09/10→ 09/10→08/14 09/03→ 07/06→ 09/03→ 09/10→ 06/04→07/08 09/07→		für Linkslenker; Radstand [mm]: 3.430; Allrad; <input type="checkbox"/>		24.3727-0496.2 580496	L= 3.050
MERCEDES-BENZ - VITO Kasten (W447) 10/14→							
 Bremssattel							
109 CDI 110 CDI 111 CDI 114 CDI 116 CDI	65 75 84 100 120	10/14→ 09/19→ 10/14→ 10/14→ 10/14→	 <input type="checkbox"/>	+SA XA5; zul. Gesamtgewicht [kg]: 3.200; <input type="checkbox"/>		24.3481-1827.5 241593	BRE ohne Halter
			 <input type="checkbox"/>	+SA XA5; zul. Gesamtgewicht [kg]: 3.200; <input type="checkbox"/>		24.3481-1828.5 241594	BRE ohne Halter
			 <input type="checkbox"/>			24.3421-1727.5 241601	BRE ohne Halter
			 <input type="checkbox"/>			24.3421-1728.5 241602	BRE ohne Halter
114 CDI 4x4 116 CDI 4x4 119 CDI / BlueTEC 119 CDI / BlueTEC 4x4 119 CDI 119 CDI 4x4 2.0	100 120 140 140 140 140 155	07/15→ 07/15→ 10/14→ 07/15→ 04/20→ 04/20→ 09/15→	 <input type="checkbox"/>			24.3481-1827.5 241593	BRE ohne Halter
			 <input type="checkbox"/>			24.3481-1828.5 241594	BRE ohne Halter
			 <input type="checkbox"/>			24.3421-1727.5 241601	BRE ohne Halter
			 <input type="checkbox"/>			24.3421-1728.5 241602	BRE ohne Halter
MERCEDES-BENZ - VITO Mixto (Double Cabin) (W447) 10/14→							
 Bremssattel							
109 CDI 111 CDI	65 84	10/14→ 10/14→	 <input type="checkbox"/>			24.3421-1727.5 241601	BRE ohne Halter
			 <input type="checkbox"/>			24.3421-1728.5 241602	BRE ohne Halter
110 CDI 114 CDI 116 CDI	75 100 120	09/19→ 10/14→ 10/14→	 <input type="checkbox"/>	+SA XA5; zul. Gesamtgewicht [kg]: 3.200; <input type="checkbox"/>		24.3481-1827.5 241593	BRE ohne Halter
			 <input type="checkbox"/>	+SA XA5; zul. Gesamtgewicht [kg]: 3.200; <input type="checkbox"/>		24.3481-1828.5 241594	BRE ohne Halter
			 <input type="checkbox"/>			24.3421-1727.5 241601	BRE ohne Halter
			 <input type="checkbox"/>			24.3421-1728.5 241602	BRE ohne Halter
114 CDI 4-matic 116 CDI 4-matic 119 BlueTEC 119 BlueTEC 4-matic 119 CDI 119 CDI 4-matic 124 CDI 124 CDI 4-matic	100 120 140 140 140 140 174 - 176 174 - 176	07/15→ 07/15→ 10/14→ 12/14→ 03/19→ 03/19→ 04/20→ 04/20→ 04/20→ 04/20→	 <input type="checkbox"/>			24.3481-1827.5 241593	BRE ohne Halter
			 <input type="checkbox"/>			24.3481-1828.5 241594	BRE ohne Halter
			 <input type="checkbox"/>			24.3421-1727.5 241601	BRE ohne Halter
			 <input type="checkbox"/>			24.3421-1728.5 241602	BRE ohne Halter
MERCEDES-BENZ - VITO Tourer (W447) 10/14→							
 Bremssattel							
109 CDI / 109 BlueTEC 111 CDI / 111 BlueTEC	65 84	10/14→ 10/14→	 <input type="checkbox"/>			24.3421-1727.5 241601	BRE ohne Halter
			 <input type="checkbox"/>			24.3421-1728.5 241602	BRE ohne Halter
110 CDI 114 CDI / 114 BlueTEC 114 CDI 116 CDI / 116 BlueTEC 116 CDI	75 100 100 120 120	09/19→ 10/14→ 03/19→ 10/14→ 03/19→	 <input type="checkbox"/>	+SA XA5; zul. Gesamtgewicht [kg]: 3.200; <input type="checkbox"/>		24.3481-1827.5 241593	BRE ohne Halter
			 <input type="checkbox"/>	+SA XA5; zul. Gesamtgewicht [kg]: 3.200; <input type="checkbox"/>		24.3481-1828.5 241594	BRE ohne Halter
			 <input type="checkbox"/>			24.3421-1727.5 241601	BRE ohne Halter
			 <input type="checkbox"/>			24.3421-1728.5 241602	BRE ohne Halter
114 CDI / 114 BlueTEC 4-matic 114 CDI 4-matic 116 CDI / 116 BlueTEC 4-matic 116 CDI 4-matic 119 CDI / 119 BlueTEC 119 CDI / 119 BlueTEC 4-matic 119 CDI 119 CDI 4-matic 124 CDI	100 100 120 120 140 140 140 140 174 - 176	07/15→ 03/19→ 07/15→ 03/19→ 10/14→ 12/14→ 03/19→ 03/19→ 04/20→ 04/20→	 <input type="checkbox"/>			24.3481-1827.5 241593	BRE ohne Halter
			 <input type="checkbox"/>			24.3481-1828.5 241594	BRE ohne Halter
			 <input type="checkbox"/>			24.3421-1727.5 241601	BRE ohne Halter
			 <input type="checkbox"/>			24.3421-1728.5 241602	BRE ohne Halter







































	kw					! #		
MERCEDES-BENZ - VITO Tourer (W447) 10/14→								
 Bremssattel								
124 CDI 4-matic	174 - 176	04/20→	←	☐		24.3481-1827.5	241593	BRE ohne Halter
2.0	155	01/16→	←	☐		24.3481-1828.5	241594	BRE ohne Halter
			→	☐		24.3421-1727.5	241601	BRE ohne Halter
			→	☐		24.3421-1728.5	241602	BRE ohne Halter
MERCEDES-BENZ - V-KLASSE (W447) 03/14→								
 Bremssattel								
V 200 CDI / d	100	03/14→	←	☐	nicht für Stahlfelgen; ☐	24.3481-1827.5	241593	BRE ohne Halter
V 200 CDI / d 4-matic	100	04/15→	←	☐	nicht für Stahlfelgen; ☐	24.3481-1828.5	241594	BRE ohne Halter
V 220 CDI / d	120	03/14→	→	☐	ohne Schriftzug: MERCEDES-BENZ; nicht für SA Code: BS1; ☐	24.3421-1727.5	241601	BRE ohne Halter
V 220 CDI / d 4-matic	120	03/15→	→	☐	ohne Schriftzug: MERCEDES-BENZ; nicht für SA Code: BS1; ☐	24.3421-1728.5	241602	BRE ohne Halter
V 250	155	03/14→	→	☐	ohne Schriftzug: MERCEDES-BENZ; nicht für SA Code: BS1; ☐	24.3421-1727.5	241601	BRE ohne Halter
V 250 BlueTEC / d	140	03/14→	→	☐	ohne Schriftzug: MERCEDES-BENZ; nicht für SA Code: BS1; ☐	24.3421-1728.5	241602	BRE ohne Halter
V 250 BlueTEC / d 4-matic	140	12/14→	→	☐	ohne Schriftzug: MERCEDES-BENZ; nicht für SA Code: BS1; ☐	24.3421-1727.5	241601	BRE ohne Halter
V 220 CDI / d	120	03/19→	→	☐	ohne Schriftzug: MERCEDES-BENZ; nicht für SA Code: BS1; ☐	24.3421-1728.5	241602	BRE ohne Halter
			→	☐	ohne Schriftzug: MERCEDES-BENZ; nicht für SA Code: BS1; ☐	24.3421-1727.5	241601	BRE ohne Halter
V 220 CDI / d 4-matic	120	03/19→	←	☐	ohne Schriftzug: MERCEDES-BENZ; nicht für SA Code: BS1; ☐	24.3481-1827.5	241593	BRE ohne Halter
V 250 CDI / d	140	03/19→	←	☐	ohne Schriftzug: MERCEDES-BENZ; nicht für SA Code: BS1; ☐	24.3481-1828.5	241594	BRE ohne Halter
V 250 CDI / d 4-matic	140	03/19→	←	☐	ohne Schriftzug: MERCEDES-BENZ; nicht für SA Code: BS1; ☐	24.3421-1727.5	241601	BRE ohne Halter
V 300 CDI / d	174 - 176	03/19→	→	☐	ohne Schriftzug: MERCEDES-BENZ; nicht für SA Code: BS1; ☐	24.3421-1728.5	241602	BRE ohne Halter
V 300 CDI / d 4-matic	174 - 176	03/19→	→	☐	ohne Schriftzug: MERCEDES-BENZ; nicht für SA Code: BS1; ☐	24.3421-1727.5	241601	BRE ohne Halter
			→	☐	ohne Schriftzug: MERCEDES-BENZ; nicht für SA Code: BS1; ☐	24.3421-1728.5	241602	BRE ohne Halter
NISSAN - KUBISTAR Kasten (X76) 08/03→								
 Bremsschlauch								
1.2 16V	55	04/06→	→	☐	04/08→ 10/09; ☐	24.5201-0191.3	331711	L= 215
1.4	55	08/03→10/09	→	☐	04/08→; ☐	24.5201-0191.3	331711	L= 215
1.5 dCi	45	08/05→10/09						
1.5 dCi 70	50	09/05→10/09						
1.6 16V	70	08/03→10/09						
dCi 85	62	04/06→10/09						
NISSAN - QASHQAI / QASHQAI +2 I (J10, NJ10, JJ10E) 11/06→04/14								
 Hauptbremszylinder								
1.5 dCi	76 - 81	11/06→12/13			- ESP; für Linkslenker	24.4123-1729.3	011106	Ø 23,8 ohne Bremsflüssigkeitsbehälter
1.6	81 - 86	02/07→12/13						
1.6 LPG	86	11/10→12/13						
2.0	102 - 104	02/07→12/13						
2.0 All-wheel Drive	102 - 104	02/07→12/13						
2.0 dCi	110	02/07→12/13						
2.0 dCi All-wheel Drive	110	02/07→12/13						
2.0	103	01/10→04/14			für Linkslenker; Schaltgetriebe; für Fahrzeuge ohne Adaptive Cruise Control	24.4123-1729.3	011106	Ø 23,8 ohne Bremsflüssigkeitsbehälter
2.0 All-wheel Drive	103	01/10→04/14						
NISSAN - QASHQAI / QASHQAI +2 I VAN (J10, JJ10E) 12/06→04/14								
 Hauptbremszylinder								
1.5 dCi	81	03/13→04/14			→ 01/14; - ESP; für Linkslenker	24.4123-1729.3	011106	Ø 23,8 ohne Bremsflüssigkeitsbehälter
1.6 CVTC	86	03/13→04/14						
2.0	104	03/13→04/14						
2.0 All-wheel Drive	104	03/13→04/14						
2.0 dCi All-wheel Drive	110	03/13→04/14						
NISSAN - QASHQAI II SUV (J11, J11_) 11/13→								
 Hauptbremszylinder								
1.5 dCi	81	11/13→			→ 01/14; - ESP; für Linkslenker	24.4123-1729.3	011106	Ø 23,8 ohne Bremsflüssigkeitsbehälter
 Bremssattel								
1.2 DIG-T	85	11/13→	→	☐	02/14→; ☐	24.6236-7003.5	241559	TRW + EMot / ohne Halter + FSB
1.5 dCi	81	11/13→	→	☐	02/14→; ☐	24.6236-7004.5	241560	TRW + EMot / ohne Halter + FSB
1.6 dCi	96	11/13→						
1.6 dCi ALL MODE 4x4-i	96	11/13→						
→								
















	kw					! #		
NISSAN - QASHQAI II SUV (J11, J11_) 11/13→								
 Bremssattel								
1.3 DIG-T	103 - 118	08/18→	→	☐		24.6236-7003.5	241559	TRW + EMot / ohne Halter + FSB
1.5 dCi	85	06/18→	→	☐		24.6236-7004.5	241560	TRW + EMot / ohne Halter + FSB
1.6 DIG-T	120	10/14→						
1.7 dCi	110	01/19→						
2.0	103 - 106	06/14→						
2.0 ALL MODE 4x4-i	103 - 106	01/15→						
NISSAN - QASHQAI II VAN (J11_) 11/13→								
 Bremssattel								
1.5 dCi	81 - 85	05/15→	→	☐		24.6236-7003.5	241559	TRW + EMot / ohne Halter + FSB
			→	☐		24.6236-7004.5	241560	TRW + EMot / ohne Halter + FSB
OPEL - ASTRA K (B16) 06/15→12/22								
 Bremssattel								
1.0 Turbo	66 - 77	06/15→12/22	←	für Bremsscheibendurchmesser [mm]: 276; ☐		24.3541-0503.5	241577	ATE ohne Halter
1.2 Turbo	81 - 107	08/19→12/22	←	für Bremsscheibendurchmesser [mm]: 276; ☐		24.3541-0504.5	241578	ATE ohne Halter
1.4	74	06/15→12/22						
1.4 CNG	81	10/17→12/22	→	- eFSB; ☐		24.3367-1721.5	241591	TRW ohne Halter + FSB
1.4 Turbo	92 - 110	06/15→12/22	→	- eFSB; ☐		24.3367-1722.5	241592	TRW ohne Halter + FSB
1.5 CRDI	77 - 90	08/19→12/22						
1.6 BiTurbo	110	08/18→12/22						
1.6 CDTi	70 - 118	06/15→12/22						
1.6 Turbo	147	11/15→12/22						
OPEL - ASTRA K Kasten/Kombi 11/15→								
 Bremssattel								
1.0	77	05/18→	←	für Bremsscheibendurchmesser [mm]: 276; ☐		24.3541-0503.5	241577	ATE ohne Halter
1.4	110	06/18→						
1.5 CRDI	77	08/19→	←	für Bremsscheibendurchmesser [mm]: 276; ☐		24.3541-0504.5	241578	ATE ohne Halter
			→	- eFSB; ☐		24.3367-1721.5	241591	TRW ohne Halter + FSB
			→	- eFSB; ☐		24.3367-1722.5	241592	TRW ohne Halter + FSB
OPEL - ASTRA K Kasten/Schrägheck 06/15→								
 Bremssattel								
1.6 CDTi	100	04/18→	←	für Bremsscheibendurchmesser [mm]: 276; ☐		24.3541-0503.5	241577	ATE ohne Halter
			←	für Bremsscheibendurchmesser [mm]: 276; ☐		24.3541-0504.5	241578	ATE ohne Halter
			→	- eFSB; ☐		24.3367-1721.5	241591	TRW ohne Halter + FSB
			→	- eFSB; ☐		24.3367-1722.5	241592	TRW ohne Halter + FSB
OPEL - ASTRA K Sports Tourer (B16) 11/15→12/22								
 Bremssattel								
1.0 Turbo	66 - 77	11/15→12/22	←	für Bremsscheibendurchmesser [mm]: 276; ☐		24.3541-0503.5	241577	ATE ohne Halter
1.2 Turbo	81 - 107	08/19→12/22	←	für Bremsscheibendurchmesser [mm]: 276; ☐		24.3541-0504.5	241578	ATE ohne Halter
1.4	74	11/15→12/22						
1.4 CNG	81	10/17→12/22	→	- eFSB; ☐		24.3367-1721.5	241591	TRW ohne Halter + FSB
1.4 Turbo	92 - 110	11/15→12/22	→	- eFSB; ☐		24.3367-1722.5	241592	TRW ohne Halter + FSB
1.5 CRDI	77 - 90	08/19→12/22						
1.6 BiTurbo	110	08/18→12/22						
1.6 CDTi	70 - 118	11/15→12/22						
1.6 Turbo	147	11/15→12/22						
OPEL - COMBO E Tour / Life (K9) 06/18→								
 Bremssattel								
1.2	81 - 96	06/18→	←	für Bremsscheibendurchmesser [mm]: 304; →Orga 16246; ☐		24.3601-9702.5	241586	ATE ohne Halter
→								















	kw			 	! #		
OPEL - COMBO E Tour / Life (K9) 06/18→							
 Bremssattel							
1.5 1.6 Combo-e	56 - 96 68 100	06/18→ 09/19→ 06/21→	←	für Bremsscheibendurchmesser [mm]: 304; →Orga 16246; 		24.3601-9702.5 241586	ATE ohne Halter
OPEL - COMBO Kasten/Großraumlimousine (K9) 06/18→							
 Bremssattel							
1.2 1.5 D 1.5 D 4x4 1.6 D Combo-e	81 - 96 56 - 96 96 55 - 73 100	02/19→ 08/18→ 08/18→ 06/18→ 07/21→	←	für Bremsscheibendurchmesser [mm]: 304; →Orga 16246; 		24.3601-9702.5 241586	ATE ohne Halter
OPEL - GRANDLAND / GRANDLAND X (A18, P1UO) 06/17→							
 Bremssattel							
1.2 1.5 Turbo D 1.6 Turbo 1.6 Turbo D 1.6 Turbo Hybrid 1.6 Turbo Hybrid4 2.0 D	81 - 96 75 - 96 110 - 133 88 165 221 130	06/17→ 04/18→ 09/18→07/21 06/17→07/21 12/19→ 06/19→ 11/17→07/21	←	für Bremsscheibendurchmesser [mm]: 304; →Orga 16246; 		24.3601-9702.5 241586	ATE ohne Halter
OPEL - GRANDLAND X Van 06/17→							
 Bremssattel							
1.2 1.5 2.0 CDTI	96 96 130	04/18→07/21 04/18→07/21 11/17→07/21	←	für Bremsscheibendurchmesser [mm]: 304; →Orga 16246; 		24.3601-9702.5 241586	ATE ohne Halter
PEUGEOT - 307 (3A/C) 08/00→12/12							
 Hauptbremszylinder							
1.4 16V 1.6 1.6 16V 1.6 Flex 1.6 HDi 1.6 HDi 110 2.0 2.0 16V 2.0 HDi 135	65 81 80 83 66 80 105 103 - 130 100	11/03→07/07 07/06→04/12 08/00→11/07 07/06→12/12 04/05→03/09 02/04→03/09 08/08→12/11 03/05→11/07 10/03→11/07		Orga 11193→; - ESP		24.4123-1730.3 011097	Ø 23,8 ohne Bremsflüssigkeitsbehälter
PEUGEOT - 307 Break (3E) 03/02→12/09							
 Hauptbremszylinder							
1.4 16V 1.6 16V 1.6 BioFlex 1.6 HDi 1.6 HDi 110 2.0 16V 2.0 HDi 135	65 80 80 66 80 103 - 130 100	11/03→07/07 03/02→04/08 09/07→04/08 04/05→04/08 02/04→04/08 03/05→04/08 02/04→04/08		Orga 11193→; - ESP		24.4123-1730.3 011097	Ø 23,8 ohne Bremsflüssigkeitsbehälter
PEUGEOT - 307 CC (3B) 03/03→06/09							
 Hauptbremszylinder							
1.6 16V 2.0 16V 2.0 HDi 135	80 103 - 130 100	03/03→04/09 10/03→04/09 06/05→04/09		Orga 11193→; - ESP		24.4123-1730.3 011097	Ø 23,8 ohne Bremsflüssigkeitsbehälter
PEUGEOT - 307 Stufenheck 01/01→12/12							
 Hauptbremszylinder							
1.6 2.0	81 103	08/06→12/12 09/06→12/08		Orga 11193→; - ESP		24.4123-1730.3 011097	Ø 23,8 ohne Bremsflüssigkeitsbehälter


















	kw			 	! #		
PEUGEOT - 307 SW (3H) 03/02→12/09							
 Hauptbremszylinder							
1.4 16V 1.6 16V 1.6 BioFlex 1.6 HDi 110 1.6 HDi 90 2.0 16V 2.0 HDi 135	65 80 80 80 66 103 100	11/03→07/07 03/02→04/08 09/07→04/08 11/03→12/07 04/05→04/08 03/05→04/08 02/04→04/08		Orga 11193→; - ESP		24.4123-1730.3 011097	Ø 23,8 ohne Bremsflüssigkeitsbehälter
PEUGEOT - 307 SW Kasten/Kombi (3E_, 3H_) 04/02→12/09							
 Hauptbremszylinder							
1.6 HDi 2.0 HDi	66 100	04/06→10/08 04/04→11/07		Orga 11193→; - ESP		24.4123-1730.3 011097	Ø 23,8 ohne Bremsflüssigkeitsbehälter
PEUGEOT - 308 I (4A_, 4C_) 09/07→12/16							
 Hauptbremszylinder							
1.4 16V 1.6 1.6 16V 1.6 BioFlex 1.6 HDi 1.6 THP 16V 2.0 Bioflex 2.0 HDi	70 - 72 85 - 120 88 - 128 80 66 - 84 115 103 100 - 120	09/07→10/14 01/12→12/15 09/07→10/14 04/08→10/14 09/07→10/14 10/09→10/14 01/08→12/12 09/07→10/14		- ESP		24.4123-1730.3 011097	Ø 23,8 ohne Bremsflüssigkeitsbehälter
PEUGEOT - 308 CC (4B_) 02/09→12/15							
 Hauptbremszylinder							
1.6 16V 1.6 HDi 2.0 CVVT 2.0 HDi	88 - 115 82 - 84 103 100 - 120	06/09→12/14 02/09→12/14 07/09→12/14 04/09→12/14		- ESP		24.4123-1730.3 011097	Ø 23,8 ohne Bremsflüssigkeitsbehälter
PEUGEOT - 308 SW I (4E_, 4H_) 09/07→10/14							
 Hauptbremszylinder							
1.4 16V 1.6 16V 1.6 Bioflex 1.6 HDi 1.6 THP 16V 2.0 2.0 Bioflex 2.0 HDi	70 - 72 88 - 128 82 66 - 84 115 103 103 100 - 120	09/07→10/14 09/07→10/14 03/09→10/14 09/07→10/14 10/09→10/14 01/08→12/11 01/08→12/11 09/07→10/14		- ESP		24.4123-1730.3 011097	Ø 23,8 ohne Bremsflüssigkeitsbehälter
PEUGEOT - 308 SW I Kasten/Kombi (4E_) 01/08→12/12							
 Hauptbremszylinder							
1.6 HDi 2.0 HDi	66 - 80 100	01/08→12/12 01/08→12/11		- ESP		24.4123-1730.3 011097	Ø 23,8 ohne Bremsflüssigkeitsbehälter
PEUGEOT - 508 II (FB_, FH_, F3_) 09/18→							
 Bremssattel							
1.5 BlueHDI 130 1.6 PureTech 180 1.6 PureTech 225 1.6 THP 150 1.6 THP 165 2.0 BlueHDI 160 2.0 BlueHDI 180 Hybrid 225 PureTech 130	96 133 165 110 121 120 130 165 96	10/18→ 10/18→ 10/18→ 09/18→ 09/18→ 10/18→ 10/18→ 08/19→ 06/20→	←	für Brems Scheibendurchmesser [mm]: 304; →Orga 16246; 		24.3601-9702.5 241586	ATE ohne Halter
















	kw			 	! #			
PEUGEOT - 508 SW II (FC_, FJ_, F4_) 09/18→								
 Bremssattel								
1.5 BlueHDi 130	96	09/18→	←	für Bremsscheibendurchmesser [mm]: 304; →Orga 16246; 		24.3601-9702.5	241586	ATE ohne Halter
1.6 PureTech 180	133	09/18→						
1.6 PureTech 225	165	09/18→						
1.6 THP 165	121	09/18→						
2.0 BlueHDi 160	120	09/18→						
2.0 BlueHDi 180	130	09/18→						
Hybrid 224	165	08/19→						
PureTech 130	96	06/20→						
PEUGEOT - 3008 SUV (MC_, MR_, MJ_, M4_) 05/16→								
 Bremssattel								
1.2 Hybrid 136	100	05/23→	←	für Bremsscheibendurchmesser [mm]: 304; →Orga 16246; 		24.3601-9702.5	241586	ATE ohne Halter
1.2 THP/ PureTech 130	96	05/16→						
1.5 BlueHDi 130	96	02/18→						
1.6 BlueHDi 100	73	11/16→						
1.6 BlueHDi 115	85	11/16→12/19						
1.6 BlueHDi 120	88	05/16→						
1.6 PureTech 180	133	07/18→						
1.6 THP 150	110	11/17→						
1.6 THP 165	121	05/16→						
2.0 BlueHDi 136	100	11/16→						
2.0 BlueHDi 150	110	05/16→09/20						
2.0 BlueHDi 180	130 -	05/16→						
	133							
Hybrid	165	10/19→						
Hybrid 180	132	11/22→						
Hybrid4	220	10/19→						
PEUGEOT - 3008 Van (MR_, MC_, MJ_) 05/16→								
 Bremssattel								
BlueHDi 130	96	02/18→	←	für Bremsscheibendurchmesser [mm]: 304; →Orga 16246; 		24.3601-9702.5	241586	ATE ohne Halter
BlueHDi 180	130	01/18→						
PureTech 130	96	05/16→						
PEUGEOT - 5008 II (MC_, MJ_, MR_, M4_) 12/16→								
 Bremssattel								
1.2	96	12/16→	←	→Orga 16354; 		24.3601-9702.5	241586	ATE ohne Halter
1.5 BlueHDi 130	96	02/18→						
1.6	110	07/18→						
1.6 BlueHDi 100	73	12/16→						
1.6 BlueHDi 115	85	12/16→11/19						
1.6 BlueHDi 120	88	12/16→						
1.6 PureTech 180	133	07/18→						
1.6 THP 165	121	12/16→						
2.0 BlueHDi 136	100	12/16→						
2.0 BlueHDi 150	110	12/16→						
2.0 BlueHDi 180	130 -	12/16→						
	133							
PEUGEOT - 5008 II Van (MC_, MJ_) 12/16→								
 Bremssattel								
BlueHDi 130	96	06/18→	←	→Orga 16354; 		24.3601-9702.5	241586	ATE ohne Halter
BlueHDi 180	130	01/18→						
PEUGEOT - PARTNER Kasten/Großraumlimousine 04/08→								
 Bremssattel								
1.2 THP	81	02/16→	→			24.3387-1752.5	241548	TRW ohne Halter + FSB
1.6	66 -	04/08→						
	88							
1.6 BlueHDi 100	73	04/15→						
1.6 BlueHDi 100 4x4	73	04/15→						
1.6 BlueHDi 120	88	04/15→						
1.6 HDi	55 -	04/08→						
	84							
1.6 HDi 16V	66 -	04/08→						
	68							
1.6 HDi 16V 4x4	66	04/12→						
1.6 HDi 4x4	84	07/12→						
1.6 HDi 90	68	04/10→						
Électrique	49	06/13→						
1.6 HDi / BlueHDi 75	55	07/11→	→	01/15→; 		24.3387-1752.5	241548	TRW ohne Halter + FSB















	kW					! #		
PEUGEOT - PARTNER Kasten/Großraumlimousine (K9) 09/18→								
 Bremssattel								
1.2 PureTech 110	81	07/19→	←	für Bremsscheibendurchmesser [mm]: 304; →Orga 16246; ☐		24.3601-9702.5	241586	ATE ohne Halter
1.2 PureTech 130	96	07/19→						
1.5 BlueHDi 100	75	07/19→						
1.5 BlueHDi 130	96	09/18→						
1.5 BlueHDi 130 4x4	96	09/18→						
1.5 BlueHDi 75	55	07/19→						
1.6 BlueHDi 100	73	09/18→						
1.6 BlueHDi 75	55	09/18→						
e-Partner	100	07/21→						
PEUGEOT - PARTNER Pritsche/Fahrgestell 01/09→								
 Bremssattel								
1.6 BlueHDi 100	73	04/15→	→			24.3387-1752.5	241548	TRW ohne Halter + FSB
1.6 HDi	55 - 66	01/09→						
1.6 HDi 16V	66	01/09→						
PEUGEOT - PARTNER TEPEE 04/08→								
 Bremssattel								
1.2 THP	81	02/16→	→			24.3387-1752.5	241548	TRW ohne Halter + FSB
1.6 BlueHDi 100	73	12/14→						
1.6 BlueHDi 100 4x4	73	04/15→						
1.6 BlueHDi 120	88	12/14→						
1.6 HDi	66 - 84	04/08→						
1.6 HDi 16V	66	04/08→						
1.6 HDi 75	55	06/08→						
1.6 HDi 90	68	04/10→						
1.6 VTi	66 - 80	04/08→						
Électrique	49	06/13→						
1.6 HDi / BlueHDi 75	55	06/08→12/18	→	01/15→; ☐		24.3387-1752.5	241548	TRW ohne Halter + FSB
1.6 VTi	81 - 88	09/08→	→	04/10→; ☐		24.3387-1752.5	241548	TRW ohne Halter + FSB
PEUGEOT - RIFTER 09/18→								
 Bremssattel								
1.2 PureTech 110	81	09/18→	←	für Bremsscheibendurchmesser [mm]: 304; →Orga 16246; ☐		24.3601-9702.5	241586	ATE ohne Halter
1.2 PureTech 130	96	07/19→						
1.5 BlueHDi 100	75	09/18→						
1.5 BlueHDi 130	96	09/18→						
1.5 BlueHDi 75	55	09/18→						
1.6 BlueHDi 100	73	09/18→						
1.6 HDi 75 / BlueHDi 75	55	09/18→						
1.6 HDi 92	68	09/18→						
e-Rifter	100	07/21→						
PORSCHE - 911 (991) 05/11→12/20								
 Bremsbelagsatz, Scheibenbremse								
3.4 Carrera	257	12/11→12/19	←	für Fahrzeuge ohne Keramikbremse		13.0460-4703.2	604703	BRE + WE / - WK
PORSCHE - 911 Cabriolet (991) 03/12→05/20								
 Bremsbelagsatz, Scheibenbremse								
3.4 Carrera	257	03/12→12/19	←	für Fahrzeuge ohne Keramikbremse		13.0460-4703.2	604703	BRE + WE / - WK
3.8 Turbo	383 - 397	12/13→05/20						
PORSCHE - 911 Targa (991) 05/14→12/19								
 Bremsbelagsatz, Scheibenbremse								
3.4 Carrera 4	257	05/14→12/19	←	für Fahrzeuge ohne Keramikbremse		13.0460-4703.2	604703	BRE + WE / - WK
PORSCHE - BOXSTER (981) 04/12→12/16								
 Bremsbelagsatz, Scheibenbremse								
2.7	155 - 195	04/12→05/16	←	für Fahrzeuge ohne Keramikbremse		13.0460-4703.2	604703	BRE + WE / - WK
GTS 3.4	243	02/14→05/16						
PORSCHE - CAYENNE (9PA) 09/02→12/10								
 Bremsschlauch								
3.0 TDI	176	02/09→09/10	←	+PR 1LX		2	24.5141-0732.3	331664 L= 773
3.2	177 - 184	08/03→09/07						
→								





















	kw					! #		
PORSCHE - CAYENNE (9PA) 09/02→12/10								
 Bremsschlauch								
3.6 GTS 4.8 S 4.5 S 4.8 Turbo 4.5 Turbo 4.8 Turbo S 4.5 Turbo S 4.8	213 298 250 283 331 373 368 - 383 368 - 404	02/07→09/10 10/07→09/10 09/02→09/07 02/07→09/10 09/02→09/07 09/07→12/09 01/04→09/07 02/07→09/10	←	+PR 1LX		2	24.5141-0732.3 331664	L= 773
PORSCHE - CAYMAN (981) 03/13→12/16								
 Bremsbelagsatz, Scheibenbremse								
2.7 GTS 3.4 S 3.4	155 - 202 250 239	03/13→05/16 02/14→05/16 03/13→05/16	←	für Fahrzeuge ohne Keramikbremse			13.0460-4703.2 604703	BRE + WE / - WK
RENAULT - CAPTUR II (HF_) 01/20→								
 Bremsbelagsatz, Scheibenbremse								
E-TECH 145 E-TECH 160	105 116	01/22→ 05/20→	→				13.0470-2656.2 LD2656	ZF - WE / - WK Ceramic
RENAULT - CLIO IV (BH_) 11/12→								
 Bremssattel								
0.9 TCe 75 0.9 TCe 90 LPG 1.2 16V	56 66 55	05/18→ 06/16→ 06/15→	←	Felgenreöße [Zoll]: 15 / 16; ☐			24.3481-9937.5 241501	ATE ohne Halter
0.9 TCe 90 1.2 16V 1.2 LPG 1.2 LPG 16V 1.5 dCi 75	66 54 53 54 55	11/12→ 11/12→ 01/14→ 11/12→06/15 11/12→	←	04/15→; Felgenreöße [Zoll]: 15 / 16; ☐			24.3481-9937.5 241501	ATE ohne Halter
1.5 dCi 1.5 dCi 90	62 - 63 66	11/12→ 11/12→	←	Schaltgetriebe; 04/15→; Felgenreöße [Zoll]: 15 / 16; ☐			24.3481-9937.5 241501	ATE ohne Halter
RENAULT - CLIO IV Kasten/Schrägheck (BH_) 01/14→								
 Bremssattel								
0.9 TCe 90 1.2 16V	66 54 - 55	01/14→ 01/14→	←	04/15→; Felgenreöße [Zoll]: 15 / 16; ☐			24.3481-9937.5 241501	ATE ohne Halter
1.2 16V LPG 1.5 dCi 75	53 55	01/14→ 01/14→						
0.9 TCe 90 LPG 1.5 dCi 90	66 66	08/15→ 01/14→	←	Felgenreöße [Zoll]: 15 / 16; ☐ Schaltgetriebe; 04/15→; Felgenreöße [Zoll]: 15 / 16; ☐			24.3481-9937.5 241501	ATE ohne Halter
RENAULT - KADJAR (HA_, HL_) 06/15→								
 Bremssattel								
1.2 TCe 130 1.3 TCe 140 1.3 TCe 160	96 103 116 - 117	06/15→ 08/18→ 08/18→	→	☐			24.6236-7003.5 241559	TRW + EMot / ohne Halter + FSB
1.5 BLUE dCi 115 1.5 dCi 110 1.6 dCi 130 1.6 dCi 130 4x4 1.6 TCe 165 1.7 Blue dCi 150 1.7 Blue dCi 150 4WD	85 81 96 96 120 110 110	08/18→ 06/15→ 06/15→ 06/15→ 11/16→ 08/18→ 08/18→	→	☐			24.6236-7004.5 241560	TRW + EMot / ohne Halter + FSB
RENAULT - LOGAN II Kombi (K8_) 11/13→								
 Bremssattel								
1.6	78	12/13→	←	04/15→; Ausstattungs-Code: SAN713 / ENPA01 / ENPE01; ☐			24.3481-9937.5 241501	ATE ohne Halter
			←	Ausstattungs-Code: CTCRO / ENPB01; ☐			24.3481-9937.5 241501	ATE ohne Halter
TCe 90	66	02/17→12/20	←	☐			24.3481-9937.5 241501	ATE ohne Halter
RENAULT - MEGANE IV Grandtour (K9A/M/N_) 04/16→								
 Bremsbelagsatz, Scheibenbremse								
E-TECH 160	116	05/20→	→	+ eFSB			13.0470-2656.2 LD2656	ZF - WE / - WK Ceramic











	kw					! #		
RENAULT - MEGANE IV Schrägheck (B9A/M/N_) 11/15→								
 Bremsbelagsatz, Scheibenbremse								
1.6 E-TECH 160	118	07/21→	→				13.0470-2656.2 LD2656	ZF - WE / - WK Ceramic
RENAULT - SANDERO/STEPWAY II (B8_) 11/13→								
 Bremssattel								
1.2 16V	55	04/15→	←	Ausstattungs-Code: VSUVE; <input type="checkbox"/>			24.3481-9937.5 241501	ATE ohne Halter
1.5 dCi TCe 90	66	01/17→ 06/09/15→	←	<input type="checkbox"/>			24.3481-9937.5 241501	ATE ohne Halter
RENAULT - THALIA III (L8_) 12/13→								
 Bremssattel								
1.0 SCe	54	01/17→11/19	←	Ausstattungs-Code: CTCRO / ENPB01; <input type="checkbox"/>			24.3481-9937.5 241501	ATE ohne Halter
1.2 16V 1.2 LPG	55	12/13→ 03/03/14→	←	05/15→; <input type="checkbox"/>			24.3481-9937.5 241501	ATE ohne Halter
1.5 dCi	70	11/19→	←	<input type="checkbox"/>			24.3481-9937.5 241501	ATE ohne Halter
SKODA - OCTAVIA IV (NX3, NN3) 01/20→								
 Bremsbelagsatz, Scheibenbremse								
1.0 TSI	81	06/20→	←	+PR 1ZE			13.0460-2643.2 602643	TRW + WK + Zub
1.0 TSI e-TEC	81	06/20→					13.0470-2643.2 LD2643	TRW + WK + Zub Ceramic
1.4 TSI	110	01/21→						
1.4 TSI IV	150	06/20→						
1.4 TSI RS IV	180	06/20→						
1.5 TSI	110	01/20→						
1.5 TSI e-TEC	110	11/20→						
1.5 TSI G-TEC	96	06/20→						
1.6 SRE	81	07/20→						
2.0 TDI	85 - 110	01/20→						
2.0 TDI 4x4	110	09/20→						
2.0 TDI RS	147	07/20→						
2.0 TDI RS 4x4	147	07/20→						
2.0 TSI 4x4	140	07/20→						
2.0 TSI RS	180	03/20→						
SKODA - OCTAVIA IV Combi (NX5) 11/19→								
 Bremsbelagsatz, Scheibenbremse								
1.0 TSI	81	06/20→	←	+PR 1ZE			13.0460-2643.2 602643	TRW + WK + Zub
1.0 TSI e-TEC	81	06/20→					13.0470-2643.2 LD2643	TRW + WK + Zub Ceramic
1.4 TSI	110	06/20→						
1.4 TSI IV	150	06/20→						
1.4 TSI RS IV	180	06/20→						
1.5 TSI	110	11/19→						
1.5 TSI e-TEC	110	11/20→						
1.5 TSI G-TEC	96	06/20→						
2.0 TDI	85 - 110	11/19→						
2.0 TDI 4x4	110	09/20→						
2.0 TDI RS	147	07/20→						
2.0 TDI RS 4x4	147	07/20→						
2.0 TSI 4x4	140	09/20→						
2.0 TSI RS	180	03/20→						
SSANGYONG - TIVOLI 01/15→								
 Bremsscheibe								
1.2	94	03/20→	→				24.0110-0424.1 410424	Ø 284 Bremsscheibendicke [mm] 10 Mindestdicke [mm] 8
1.2 T-GDi LPG	94	06/22→						
1.5	120	06/19→						
1.6	93 - 94	04/15→						
1.6 All-wheel Drive	93	04/15→						
1.6 CNG	94	07/18→						
1.6 GPL	94	04/15→						
1.6 XDi 160	83 - 100	04/15→						
1.6 XDi 160 All-wheel Drive	85	04/15→						
SSANGYONG - TIVOLI GRAND 06/21→								
 Bremsscheibe								
1.2 T-GDi	94	06/21→	→				24.0110-0424.1 410424	Ø 284 Bremsscheibendicke [mm] 10 Mindestdicke [mm] 8
1.5 T-GDi	120	06/21→						

	kW					! #		
SSANGYONG - XLV SUV 04/16→								
 Bremsscheibe								
1.6 CNG 1.6 GPL e-XDi 160 e-XGi 160	94 94 85 93 - 94	07/18→ 05/16→ 04/16→ 04/16→	→			24.0110-0424.1	410424	Ø 284 Bremsscheibendicke [mm] 10 Minstdicke [mm] 8
SSANGYONG - XLV VAN 04/16→								
 Bremsscheibe								
e-XDi e-XGi	85 94	12/16→ 12/16→	→			24.0110-0424.1	410424	Ø 284 Bremsscheibendicke [mm] 10 Minstdicke [mm] 8
SUBARU - TREZIA 11/10→								
 Bremssattel								
1.3 1.4 D	73 66	03/11→ 03/11→	→	<input type="checkbox"/>		24.3347-1723.5	241539	TOK ohne Halter
			→	<input type="checkbox"/>		24.3347-1724.5	241540	TOK ohne Halter
TOYOTA - AURIS (_E18_) 10/12→12/18								
 Bremssattel								
1.2 1.3 1.4 D-4D 1.6 1.6 D4-D	85 73 66 97 82	03/15→12/18 10/12→12/18 10/12→12/18 10/12→12/18 04/15→12/18	←	<input type="checkbox"/>		24.3601-1770.5	241618	BOS ohne Halter
1.8 Hybrid	100	10/12→12/18	←	D/N; <input type="checkbox"/>		24.3601-1770.5	241618	BOS ohne Halter
TOYOTA - AURIS Kombi (_E18_) 07/13→12/18								
 Bremssattel								
1.2 1.3 1.4 D-4D 1.6 1.6 D4-D	85 73 66 97 82	03/15→12/18 07/13→12/18 07/13→12/18 07/13→12/18 04/15→12/18	←	<input type="checkbox"/>		24.3601-1770.5	241618	BOS ohne Halter
1.8 Hybrid	100	07/13→12/18	←	D/N; <input type="checkbox"/>		24.3601-1770.5	241618	BOS ohne Halter
 Seilzug, Feststellbremse								
1.3	73	07/13→12/18		Scheibenbremse; <input type="checkbox"/>		24.3727-1975.2	581975	L= 1.995
				Scheibenbremse; <input type="checkbox"/>		24.3727-1976.2	581976	L= 2.020
TOYOTA - AURIS VAN Kasten/Schrägheck (_E18_) 03/13→12/18								
 Bremssattel								
1.4 D-4D	66	03/13→12/18	←	<input type="checkbox"/>		24.3601-1770.5	241618	BOS ohne Halter
TOYOTA - C-HR (_X1_) 10/16→								
 Bremsbelagsatz, Scheibenbremse								
1.2 4WD	85 - 96	10/16→	→	05/18→		13.0460-5531.2	605531	+ WK + Zub
						13.0470-5531.2	LD5531	+ WK + Zub Ceramic
2.0 Hybrid	135	10/19→	→			13.0460-5531.2	605531	+ WK + Zub
						13.0470-5531.2	LD5531	+ WK + Zub Ceramic
TOYOTA - COROLLA Kombi (_E21_) 02/19→								
 Bremsbelagsatz, Scheibenbremse								
1.2	85	02/19→	→	→ 04/21		13.0460-5531.2	605531	+ WK + Zub
						13.0470-5531.2	LD5531	+ WK + Zub Ceramic
1.8 Hybrid 2.0 Hybrid	90 132	02/19→ 02/19→	→	→ 03/21		13.0460-5531.2	605531	+ WK + Zub
						13.0470-5531.2	LD5531	+ WK + Zub Ceramic
1.8 VVTi Hybrid 2.0 Hybrid	103 135 - 144	09/22→ 05/21→	→			13.0460-5531.2	605531	+ WK + Zub
						13.0470-5531.2	LD5531	+ WK + Zub Ceramic
TOYOTA - COROLLA Schrägheck (_E21_ , _EA1_ , _EH1_) 10/18→								
 Bremsbelagsatz, Scheibenbremse								
1.2 1.2 4WD 1.8 Hybrid 1.8 VVTi Hybrid 2.0 2.0 Hybrid	85 85 90 103 125 132 - 144	01/19→ 01/19→ 10/18→ 09/22→ 10/18→ 02/19→	→			13.0460-5531.2	605531	+ WK + Zub
						13.0470-5531.2	LD5531	+ WK + Zub Ceramic

	kw					! #		
TOYOTA - COROLLA Stufenheck (_E18_, _ZRE1_) 06/13→02/21								
 Bremssattel								
1.3 1.4 D-4D 1.6 1.6 CNG 1.6 VVTi 1.8 VVTi	73 66 89 - 97 92 92 103	06/13→12/18 06/13→12/18 06/13→12/18 11/17→12/18 11/17→12/18 06/13→08/19	←	<input type="checkbox"/>			24.3601-1770.5 241618	BOS ohne Halter
 Seilzug, Feststellbremse								
1.3 1.4 D-4D 1.6 1.6 CNG 1.6 VVTi 1.8 VVTi	73 66 89 - 97 92 92 103	06/13→12/18 06/13→12/18 06/13→12/18 11/17→12/18 11/17→12/18 06/13→08/19		Scheibenbremse; <input type="checkbox"/>			24.3727-1975.2 581975	L= 1.995
				Scheibenbremse; <input type="checkbox"/>			24.3727-1976.2 581976	L= 2.020
TOYOTA - COROLLA Stufenheck (_E21_) 01/19→								
 Bremsbelagsatz, Scheibenbremse								
1.5 VVTi 1.8 VVTi Hybrid	92 90	01/21→ 09/19→	→	→ 03/21			13.0460-5531.2 605531	+ WK + Zub
							13.0470-5531.2 LD5531	+ WK + Zub Ceramic
1.6 VVTi	90 - 97	01/19→	→	+ eFSB; → 03/21			13.0460-5531.2 605531	+ WK + Zub
							13.0470-5531.2 LD5531	+ WK + Zub Ceramic
1.6 VVTi Flexfuel 2.0 VVTi 2.0 VVT-iE Flex	92 125 130	08/19→ 01/19→ 09/19→	→	+ eFSB			13.0460-5531.2 605531	+ WK + Zub
							13.0470-5531.2 LD5531	+ WK + Zub Ceramic
1.8 VVTi 1.8 VVTi Hybrid 1.8 VVTi Hybrid Flex	103 - 111 93 - 103 90	01/19→ 01/19→ 01/19→ 09/19→	→				13.0460-5531.2 605531	+ WK + Zub
							13.0470-5531.2 LD5531	+ WK + Zub Ceramic
TOYOTA - HILUX VII Pick-up (_N1_, _N2_, _N3_) 08/04→								
 Bremssattel								
2.5 D-4D 4WD 2.5 D 4WD 2.7	88 - 106 75 118	06/06→05/15 03/05→05/15 08/05→05/15	←	→ 09/08; <input type="checkbox"/>			24.4431-1701.5 230169	TRW
2.5 D-4D 4WD 2.7 4WD 3.0 D 3.0 D-4D 4WD 3.0 D-4D 4WD	94 118 126 126 120 - 145	11/04→12/05 08/05→05/15 08/06→05/15 08/05→09/15 03/05→05/15	←	<input type="checkbox"/> 12/07→; für verlängerten Radstand; <input type="checkbox"/> für verlängerten Radstand; <input type="checkbox"/> - ESP; → 10/08; <input type="checkbox"/>			24.4431-1701.5 230169	TRW
							24.4431-1701.5 230169	TRW
							24.4431-1701.5 230169	TRW
							24.4431-1701.5 230169	TRW
							24.4431-1701.5 230169	TRW
							24.4431-1701.5 230169	TRW
TOYOTA - HILUX Pritsche/Fahrgestell (_N1_, _N2_) 02/05→								
 Bremssattel								
3.0 D 4WD	126	02/05→	←	für verlängerten Radstand; <input type="checkbox"/>			24.4431-1701.5 230169	TRW
TOYOTA - IQ (_J1_) 11/08→12/15								
 Bremssattel								
1.0 1.4 D-4D	50 66	01/09→12/15 01/09→12/15	→	+ ABS; <input type="checkbox"/>			24.3347-1723.5 241539	TOK ohne Halter
				+ ABS; <input type="checkbox"/>			24.3347-1724.5 241540	TOK ohne Halter
1.33	72	01/09→12/15	→	<input type="checkbox"/>			24.3347-1723.5 241539	TOK ohne Halter
			→	<input type="checkbox"/>			24.3347-1724.5 241540	TOK ohne Halter
TOYOTA - RACTIS (_P10_) 09/05→08/10								
 Bremssattel								
1.5	81	09/05→08/10	→	<input type="checkbox"/>			24.3347-1723.5 241539	TOK ohne Halter
			→	<input type="checkbox"/>			24.3347-1724.5 241540	TOK ohne Halter
TOYOTA - URBAN CRUISER (_P1_) 07/07→03/16								
 Bremssattel								
1.33 1.5 VVTi 1.5 VVTi 4WD 1.8	74 80 76 97	04/09→03/16 07/07→03/16 07/07→03/16 07/07→07/10	→	<input type="checkbox"/>			24.3347-1723.5 241539	TOK ohne Halter
			→	<input type="checkbox"/>			24.3347-1724.5 241540	TOK ohne Halter
1.33 →	73	01/09→03/16	→	04/10→; <input type="checkbox"/>			24.3347-1723.5 241539	TOK ohne Halter

	kw					! #		
TOYOTA - URBAN CRUISER (_P1_) 07/07→03/16								
 Bremssattel								
1.33	73	01/09→03/16	➡	04/10→; ☐		24.3347-1724.5	241540	TOK ohne Halter
1.4 D-4D	66	01/09→04/14	➡	04/09→; ☐		24.3347-1723.5	241539	TOK ohne Halter
1.4 D-4D 4WD	66	01/09→04/14	➡	04/09→; ☐		24.3347-1724.5	241540	TOK ohne Halter
TOYOTA - VERSO S (_P12_) 11/10→10/16								
 Bremssattel								
1.33	70 - 73	11/10→10/16	➡	☐		24.3347-1723.5	241539	TOK ohne Halter
1.4 D4-D	66	11/10→10/16	➡	☐		24.3347-1724.5	241540	TOK ohne Halter
TOYOTA - YARIS / VIOS Stufenheck (_P15_) 05/13→								
 Bremssattel								
1.5	79	05/13→	➡	☐		24.3347-1723.5	241539	TOK ohne Halter
			➡	☐		24.3347-1724.5	241540	TOK ohne Halter
TOYOTA - YARIS (_P9_) 01/05→12/14								
 Bremssattel								
1.0 GPL	51	01/06→12/11	➡	Fahrzeugproduktionsland Japan; ☐		24.3347-1723.5	241539	TOK ohne Halter
1.0 VVT-i	51 - 52	08/05→12/11	➡	Fahrzeugproduktionsland Japan; ☐		24.3347-1724.5	241540	TOK ohne Halter
1.3 4WD	64	08/07→11/10						
1.3 VVT-i	64	08/05→11/10	➡	01/06→; Fahrzeugproduktionsland Japan; ☐		24.3347-1723.5	241539	TOK ohne Halter
			➡	01/06→; Fahrzeugproduktionsland Japan; ☐		24.3347-1724.5	241540	TOK ohne Halter
1.4 D-4D	66	08/05→12/12	➡	01/06→ 08/11; Fahrzeugproduktionsland Japan; ☐		24.3347-1723.5	241539	TOK ohne Halter
			➡	01/06→ 08/11; Fahrzeugproduktionsland Japan; ☐		24.3347-1724.5	241540	TOK ohne Halter
1.8 VVTi	98	01/07→12/11	➡	→ 08/11; Fahrzeugproduktionsland Japan; ☐		24.3347-1723.5	241539	TOK ohne Halter
			➡	→ 08/11; Fahrzeugproduktionsland Japan; ☐		24.3347-1724.5	241540	TOK ohne Halter
TOYOTA - YARIS (_P21_ , _PA1_ , _PH1_) 02/20→								
 Bremsbelagsatz, Scheibenbremse								
1.5 Hybrid	85	02/20→	←			13.0460-5560.2	605560	AKE - WE / - WK
VAUXHALL - ASTRA Mk VII (K) (B16) 07/15→								
 Bremssattel								
1.0	77	07/15→	←	für Bremsscheibendurchmesser [mm]: 276; ☐		24.3541-0503.5	241577	ATE ohne Halter
1.2 Turbo	81 - 107	08/19→	←	für Bremsscheibendurchmesser [mm]: 276; ☐		24.3541-0504.5	241578	ATE ohne Halter
1.4	74	07/15→	←	für Bremsscheibendurchmesser [mm]: 276; ☐				
1.4 Turbo	92 - 110	07/15→	➡	- eFSB; ☐		24.3367-1721.5	241591	TRW ohne Halter + FSB
1.5 CRDI	77 - 90	08/19→	➡	- eFSB; ☐		24.3367-1722.5	241592	TRW ohne Halter + FSB
1.6 BiTurbo	110	08/18→						
1.6 CDTi	70 - 118	07/15→						
1.6 Turbo	147	11/15→						
VAUXHALL - ASTRA Mk VII (K) Kombi (B16) 07/15→								
 Bremssattel								
1.0	77	11/15→	←	für Bremsscheibendurchmesser [mm]: 276; ☐		24.3541-0503.5	241577	ATE ohne Halter
1.2 Turbo	81 - 107	08/19→	←	für Bremsscheibendurchmesser [mm]: 276; ☐		24.3541-0504.5	241578	ATE ohne Halter
1.4	74	11/15→	←	für Bremsscheibendurchmesser [mm]: 276; ☐				
1.4 Turbo	92 - 110	11/15→	➡	- eFSB; ☐		24.3367-1721.5	241591	TRW ohne Halter + FSB
1.5 CRDI	77 - 90	08/19→	➡	- eFSB; ☐		24.3367-1722.5	241592	TRW ohne Halter + FSB
1.6 BiTurbo	110	08/18→						
1.6 CDTi	70 - 118	11/15→						
1.6 Turbo	147	11/15→						
1.6 CDTi	81	07/15→	←	11/15→; für Bremsscheibendurchmesser [mm]: 276; ☐		24.3541-0503.5	241577	ATE ohne Halter
			←	11/15→; für Bremsscheibendurchmesser [mm]: 276; ☐		24.3541-0504.5	241578	ATE ohne Halter
→								

	kW					! #			
VAUXHALL - ASTRA Mk VII (K) Kombi (B16) 07/15→									
 Bremssattel									
1.6 CDTi	81	07/15→	➔	11/15→; - eFSB; 		24.3367-1721.5	241591	TRW ohne Halter + FSB	
			➔	11/15→; - eFSB; 		24.3367-1722.5	241592	TRW ohne Halter + FSB	
VAUXHALL - COMBO Mk IV (E) Kasten/Großraumlimousine (K9) 06/18→									
 Bremssattel									
1.2	81	02/19→	➔	für Bremsscheibendurchmesser [mm]: 304; →Orga 16246; 		24.3601-9702.5	241586	ATE ohne Halter	
1.5 D	56 - 96	08/18→							
1.5 D 4x4	96	08/18→							
1.6 D	55 - 73	06/18→							
	100	07/21→							
Combo-e									
VAUXHALL - COMBO Mk IV (E) Life (K9) 06/18→									
 Bremssattel									
1.2	81 - 96	06/18→	➔	für Bremsscheibendurchmesser [mm]: 304; →Orga 16246; 		24.3601-9702.5	241586	ATE ohne Halter	
1.5	75 - 96	06/18→							
	100	06/21→							
Combo-e									
VAUXHALL - GRANDLAND X / GRANDLAND (A18) 06/17→									
 Bremssattel									
1.2 Turbo	96	06/17→	➔	für Bremsscheibendurchmesser [mm]: 304; →Orga 16246; 		24.3601-9702.5	241586	ATE ohne Halter	
1.5 Turbo D	96	04/18→							
1.6 Turbo	133	12/19→							
1.6 Turbo D	88	06/17→07/21							
1.6 Turbo Hybrid	165	12/19→							
1.6 Turbo Hybrid4	221	06/19→							
2.0 D	130	10/17→07/21							
VW - CADDY V Großraumlimousine (SBB, SBJ) 09/20→									
 Bremsbelagsatz, Scheibenbremse									
1.5 TGI CNG	96	06/22→	➔	+PR 1ZE		13.0460-2643.2	602643	TRW + WK + Zub	
1.5 TSi EVO	84	01/21→							
1.6 SRE	81	02/21→					13.0470-2643.2	LD2643	TRW + WK + Zub Ceramic
2.0 TDi BMT	55 - 90	09/20→							
	90								
2.0 TDi BMT 4motion	90	03/21→							
VW - CADDY V Kasten/Großraumlimousine (SBA, SBH) 09/20→									
 Bremsbelagsatz, Scheibenbremse									
1.5 TGI CNG	96	06/22→	➔	+PR 1ZE		13.0460-2643.2	602643	TRW + WK + Zub	
1.5 TSi EVO	84	01/21→							
1.6 SRE	81	02/21→					13.0470-2643.2	LD2643	TRW + WK + Zub Ceramic
2.0 TDi BMT	55 - 90	09/20→							
	90								
2.0 TDi BMT 4motion	90	03/21→							
VW - CADDY CALIFORNIA V Camper (SBB, SBJ) 09/20→									
 Bremsbelagsatz, Scheibenbremse									
1.5 TSi EVO	84	01/21→	➔	+PR 1ZE		13.0460-2643.2	602643	TRW + WK + Zub	
1.6 SRE	81	02/21→							
2.0 TDi BMT	55 - 90	09/20→					13.0470-2643.2	LD2643	TRW + WK + Zub Ceramic
	90								
2.0 TDi BMT 4motion	90	03/21→							
VW - GOLF VIII (CD1) 07/19→									
 Bremsbelagsatz, Scheibenbremse									
1.0 eTSI	81	06/20→	➔	+PR 1ZE		13.0460-2643.2	602643	TRW + WK + Zub	
1.0 TSI	66 - 81	02/20→							
1.4 GTE Plug-in Hybrid	180	07/20→					13.0470-2643.2	LD2643	TRW + WK + Zub Ceramic
1.4 TSI eHybrid	150	07/20→							
1.5 eTSI	96 - 110	12/19→							
	110								
1.5 TGI	96	09/20→							
1.5 TSI	96 - 110	07/19→							
	110								
2.0 GTI	180	08/20→							
2.0 GTI Clubsport	221	10/20→							
2.0 TDI	85 - 110	08/19→							
	110								
➔									

	kW			 	! #		
VW - GOLF VIII (CD1) 07/19→							
 Bremsbelagsatz, Scheibenbremse							
2.0 TDI 4motion	110 - 147	09/20→	←	+PR 1ZE		13.0460-2643.2 602643	TRW + WK + Zub
2.0 TDI GTD	147	09/20→				13.0470-2643.2 LD2643	TRW + WK + Zub Ceramic
2.0 TSI	140	06/21→					
2.0 TSI 4motion	140	06/21→					
2.0 TSI R 4motion	235 - 245	09/20→	←	+PR 1ZE		13.0460-2643.2 602643	TRW + WK + Zub
VW - GOLF VIII Variant (CG5) 08/20→							
 Bremsbelagsatz, Scheibenbremse							
1.0 eTSI	81	09/20→	←	+PR 1ZE		13.0460-2643.2 602643	TRW + WK + Zub
1.0 TSI	66 - 81	08/20→				13.0470-2643.2 LD2643	TRW + WK + Zub Ceramic
1.5 eTSI	96 - 110	12/20→					
1.5 TGI	96	09/20→					
1.5 TSI	96 - 110	08/20→					
2.0 TDI	85 - 110	08/20→					
2.0 TDI 4motion	110	06/21→					
2.0 TSI	140	06/21→					
2.0 TSI 4motion	140	06/21→					
2.0 TSI R 4motion	235	06/21→	←	+PR 1ZE		13.0460-2643.2 602643	TRW + WK + Zub
VW - GOLF ALLTRACK VIII (CG5) 11/20→							
 Bremsbelagsatz, Scheibenbremse							
2.0 TDI 4motion	147	11/20→	←	+PR 1ZE		13.0460-2643.2 602643	TRW + WK + Zub
						13.0470-2643.2 LD2643	TRW + WK + Zub Ceramic



DE Technische Übersetzungen

EN Technical translations







ES Traducciones técnicas

FR Traductions techniques

IT Traduzioni tecniche

Technische Übersetzungen

Technical translations - Traducciones técnicas - Traductions techniques - Traduzioni tecniche

DE		DE	
	Hauptbremszylinder	2019	2019
	Bremsschlauch	Abfrage Produktbild vorhanden	Abfrage Produktbild vorhanden
	Seilzug, Feststellbremse	AKE	Bremssystem, Akebono
	Bremssattel	Allrad	Allrad
	Bremsbelagsatz, Scheibenbremse	ALU	Aluminium
	Bremsscheibe	Aluguss	Aluguss
<input type="checkbox"/>	Hinterachse links	Artikelnummer des empfohlenen Zubehörs	Artikelnummer des empfohlenen Zubehörs
<input type="checkbox"/>	Hinterachse rechts	ATE Ceramic	Artikelzusatzbezeichnung, ATE Ceramic
<input type="checkbox"/>	hinten links	Ausstattungs-Code	Ausstattungs-Code
<input type="checkbox"/>	mitte	Austauschteil	Austauschteil
<input type="checkbox"/>	hinten rechts	Austauschteil	Austauschteil
<input type="checkbox"/>	Vorderachse links	Automatikgetriebe	Automatikgetriebe
<input type="checkbox"/>	Vorderachse rechts	B	beschichtet
+ ABS	für Fahrzeuge mit ABS	Bearbeitung	Bearbeitung
+ eFSB	für Fahrzeuge mit elektrischer Feststellbremse	Bohrung-Ø [mm]	Bohrung-Ø [mm]
+ EMot	mit Elektromotor	BOS	Bremssystem, Bosch
+ FSB	Bremssattel m. integr. Feststellbremse	BRE	Bremssystem, Brembo
+ Performance Parts	für Fahrzeuge mit Performance Bremse	Breite [mm]	Breite [mm]
+PR	für PR-Nummer	Bremsengröße	Bremsengröße
+ S	mit Schrauben	Bremsscheibendicke [mm]	Bremsscheibendicke [mm]
+SA	für SA Code	Brems-scheibe zwei-teilig	Bremsscheibe zweiteilig
+ WE	für Verschleißwarnanzeiger vorbereitet	Dicke/Stärke [mm]	Dicke/Stärke [mm]
+ WK	inkl. Verschleißwarnkontakt mit akustischer Verschleißwarnung	- eFSB	für Fahrzeuge ohne elektrische Feststellbremse
+ Zub	mit Zubehör	Erfüllte Qualitätsstufen	Erfüllte Qualitätsstufen
20"	20"	- ESP	für Fahrzeuge ohne ESP

Technische Übersetzungen

Technical translations - Traducciones técnicas - Traductions techniques - Traduzioni tecniche

DE		DE	
Fahrzeugproduktionsland	Fahrzeugproduktionsland	für Fahrzeuge ohne M-Sportbremse	für Fahrzeuge ohne M-Sportbremse
Fahrzeugtyp	Fahrzeugtyp	für Fahrzeuge ohne Sportbremsanlage	für Fahrzeuge ohne Sportbremsanlage
Felgenreöße [Zoll]	Felgenreöße [Zoll]	für Linkslenker	für Linkslenker
für Behördenfahrzeuge	für Behördenfahrzeuge	für Rechtslenker	für Rechtslenker
für Brems-scheibendurchmesser [mm]	für Bremsscheibendurchmesser [mm]	für verlängerten Radstand	für verlängerten Radstand
für Einfachbereifung	für Einfachbereifung	Gebrauchsnummer	Gebrauchsnummer
für Fahrzeuge mit 3. Sitzreihe	für Fahrzeuge mit 3. Sitzreihe	Gusseisen	Gusseisen
für Fahrzeuge mit Aerodynamikpaket	für Fahrzeuge mit Aerodynamikpaket	HC	hochgekoht
für Fahrzeuge mit Anhängervorrichtung	für Fahrzeuge mit Anhängervorrichtung	HC L	legiert/hochgekoht
für Fahrzeuge mit M-Sportbremse	für Fahrzeuge mit M-Sportbremse	Höhe [mm]	Höhe [mm]
für Fahrzeuge mit M-Technik	für Fahrzeuge mit M-Technik	Höhe 1 [mm]	Höhe 1 [mm]
für Fahrzeuge mit Sportpaket	für Fahrzeuge mit Sportpaket	Höhe 2 [mm]	Höhe 2 [mm]
für Fahrzeuge mit Technik-Paket	für Fahrzeuge mit Technik-Paket	Innengewinde 1 [mm]	Innengewinde 1 [mm]
für Fahrzeuge ohne Adaptive Cruise Control	für Fahrzeuge ohne Adaptive Cruise Control	Ja	Ja
für Fahrzeuge ohne Keramikbremse	für Fahrzeuge ohne Keramikbremse	Japan	Japan
		Kolbendurchmesser [mm]	Kolbendurchmesser [mm]
		L=	Länge [mm]
		L=	Warnkontaktlänge [mm]
		L1=	Länge 1 [mm]
		L2=	Länge 2 [mm]
		Länderspezifische Verpackungs- und Status-Informationen	Länderspezifische Verpackungs- und Status-Informationen
		Lochanzahl	Lochanzahl
		Lochkreis-Ø [mm]	Lochkreis-Ø [mm]
		Mindestdicke [mm]	Mindestdicke [mm]









Technische Übersetzungen

Technical translations - Traducciones técnicas - Traductions techniques - Traduzioni tecniche

DE		DE	
mit Anti-Quietsch-Blech	mit Anti-Quietsch-Blech	Schlüsselweite 2 [mm]	Schlüsselweite 2 [mm]
mit Bremsattel-schrauben	mit Bremsattelschrauben	TOK	Bremssystem, Tokico
Motorcode	Motorcode	TRW	Bremssystem, Lucas / TRW
Nicht erfüllte Qualitätsstufen	Nicht erfüllte Qualitätsstufen	- WE	nicht für Verschleißwarnanzeiger vorbereitet
nicht für Ausstattungsvariante	nicht für Ausstattungsvariante	- WK	exkl. Verschleißwarnkontakt
nicht für gepanzerte Fahrzeuge	nicht für gepanzerte Fahrzeuge	x	Anzahl Verschleißanzeiger [pro Achse] Anschlussanzahl
nicht für SA Code	nicht für SA Code	Zentrierungsdurchmesser [mm]	Zentrierungsdurchmesser [mm]
nicht für Stahlfelgen	nicht für Stahlfelgen	zul. Gesamtgewicht [kg]	zul. Gesamtgewicht [kg]
Oberfläche	Oberfläche	∅	Durchmesser [mm] Innendurchmesser [mm] Außendurchmesser [mm]
ohne Bremsbeläge	ohne Bremsbeläge	→	Baujahr ab Fahrgestellnummer (VIN) ab
ohne Bremsflüssigkeitsbehälter	ohne Bremsflüssigkeitsbehälter	→	Baujahr bis Fahrgestellnummer (VIN) bis
ohne Schriftzug	ohne Schriftzug	→ Modelljahr bis	Modelljahr bis
Orga →	für Organisationsnummer ab	→ Orga	für Organisationsnummer bis
- Performance Parts	für Fahrzeuge ohne Performance Bremse		
Produkttyp vorhanden	Produkttyp vorhanden		
Radstand [mm]	Radstand [mm]		
SA Code ab →	SA Code ab		
SB gerechte Verpackung	SB gerechte Verpackung		
Schaltgetriebe	Schaltgetriebe		
Scheibenbremse	Scheibenbremse		
Schlüsselweite 1 [mm]	Schlüsselweite 1 [mm]		

Technische Übersetzungen

Technical translations - Traducciones técnicas - Traductions techniques - Traduzioni tecniche

EN		EN	
	Brake Master Cylinder	2019	2019
	Brake Hose	Abfrage Produktbild vorhanden	
	Cable Pull, parking brake	AKE	Brake System, Akebono
	Brake Caliper	Allrad	All-wheel Drive
	Brake Pad Set, disc brake	ALU	Aluminium
	Brake Disc	Aluguss	Cast Aluminium
<input type="checkbox"/>	Rear Axle Left	Artikelnummer des empfohlenen Zubehörs	Article number of recommended accessories
<input type="checkbox"/>	Rear Axle Right	ATE Ceramic	additional article information, ATE Ceramic
<input type="checkbox"/>	Left Rear	Ausstattungs-Code	Equipment Code
<input type="checkbox"/>	Centre	Austauschteil	Service exchange part
<input type="checkbox"/>	Right Rear	Austauschteil	replacement part
<input type="checkbox"/>	Front Axle Left	Automatikgetriebe	Automatic Transmission
<input type="checkbox"/>	Front Axle Right	B	Coated
+ ABS	for vehicles with ABS	Bearbeitung	Machining
+ eFSB	for vehicles with electric parking brake	Bohrung-Ø [mm]	Bore Ø [mm]
+ EMot	with electric motor	BOS	Brake System, Bosch
+ FSB	Brake Caliper with integrated parking brake	BRE	Brake System, Brembo
+ Performance Parts	for vehicles with Performance brakes	Breite [mm]	Width [mm]
+PR	for PR number	Bremsen-größe	Brake Size
+ S	with bolts/screws	Bremsscheibendicke [mm]	Brake Disc Thickness [mm]
+SA	for SA code	Brems-scheibe zwei-teilig	Two-piece brake disc
+ WE	prepared for wear indicator	Dicke/Stärke [mm]	Thickness [mm]
+ WK	incl. wear warning contact with acoustic wear warning	- eFSB	for vehicles without electric parking brake
+ Zub	with accessories	Erfüllte Qualitätsstufen	Reached Quality Gates
20"	20"		

Technische Übersetzungen

Technical translations - Traducciones tecnicas - Traductions techniques - Traduzioni tecniche

EN		EN	
- ESP	for vehicles without ESP	für Fahr- zeuge ohne M-Sport- bremse	for vehicles without M-sport brakes
Fahrzeugpro- duktionsland	Vehicle Production Country	für Fahr- zeuge ohne Sportbrems- anlage	for vehicles without sports brake system
Fahrzeugtyp	Vehicle type	für Links- lenker	for left-hand drive vehicles
Felgengröße [Zoll]	Rim Size [inch]	für Rechts- lenker	for right-hand drive vehicles
für Behör- denfahrzeuge	for government vehicles	für verlän- gerten Radstand	for extended wheelbase
für Brems- scheiben- durchmesser [mm]	for brake disc diameter [mm]	Gebrauchs- nummer	usage number
für Einfach- bereifung	for single tyres	Gusseisen	Cast Iron
für Fahr- zeuge mit 3. Sitzreihe	for vehicles with 3rd seating row	HC	High-carbon
für Fahr- zeuge mit Aerodyna- mikpaket	for vehicles with aerodynamic pack	HC L	Alloyed/High-carbon
für Fahr- zeuge mit Anhängavor- richtung	for vehicles with trailer hitch	Höhe [mm]	Height [mm]
für Fahr- zeuge mit M- Sportbremse	for vehicles with M-sport brakes	Höhe 1 [mm]	Height 1 [mm]
für Fahr- zeuge mit M- Technik	for vehicles with M technology	Höhe 2 [mm]	Height 2 [mm]
für Fahr- zeuge mit Sportpaket	for vehicles with sports package	Innenge- winde 1 [mm]	Internal Thread 1 [mm]
für Fahr- zeuge mit Technik- Paket	for vehicles with technology package	Ja	Yes
für Fahr- zeuge ohne Adaptive Cruise Control	for vehicles without Adaptive Cruise Control	Japan	Japan
für Fahr- zeuge ohne Keramik- bremse	for vehicles without ceramic brakes	Kolbendurch- messer [mm]	Piston Diameter [mm]
		L=	Length [mm]
		L=	Warning Contact Length [mm]
		L1=	Length 1 [mm]
		L2=	Length 2 [mm]
		Länderspezi- fische Verpa- ckungs- und Status-Infor- mationen	Country specific package and status data
		Lochanzahl	Number of Holes
		Lochkreis-Ø [mm]	Bolt Hole Circle Ø [mm]
		Mindestdicke [mm]	Minimum thickness [mm]

Technische Übersetzungen







Technical translations - Traducciones tecnicas - Traductions techniques - Traduzioni tecniche

EN		EN	
mit Anti-Quietsch-Blech	with anti-squeak plate	Schlüsselweite 2 [mm]	Spanner size 2 [mm]
mit Bremsattel-schrauben	with brake caliper screws	TOK	Brake System, Tokico
Motorcode	Engine Code	TRW	Brake System, Lucas / TRW
Nicht erfüllte Qualitätsstufen	Unreached Quality Gates	- WE	not prepared for wear indicator
nicht für Ausstattungsvariante	not for trim level	- WK	excl. wear warning contact
nicht für gepanzerte Fahrzeuge	not for armoured vehicles	x	Number of wear indicators [per axle] Number of connectors
nicht für SA Code	not for SA code	Zentrierungsdurchmesser [mm]	Centering Diameter [mm]
nicht für Stahlfelgen	not for steel rims	zul. Gesamtgewicht [kg]	Gross vehicle weight [kg]
Oberfläche	Surface	Ø	Diameter [mm] Inner Diameter [mm] Outer Diameter [mm]
ohne Bremsbeläge	without brake pads	→	Construction Year from Vehicle Identification Number (VIN) from
ohne Bremsflüssigkeitsbehälter	without brake fluid reservoir	→	Construction Year to Vehicle Identification Number (VIN) to
ohne Schriftzug	without lettering	→ Modelljahr bis	Model Year to
Orga →	for RPO number from	→ Orga	for RPO number up to
- Performance Parts	for vehicles without Performance brakes		
Produkttyp vorhanden			
Radstand [mm]	Wheelbase [mm]		
SA Code ab →	SA code from		
SB gerechte Verpackung	CB compatible package		
Schaltgetriebe	Manual Transmission		
Scheibenbremse	Disc Brake		
Schlüsselweite 1 [mm]	Spanner size 1 [mm]		



Technische Übersetzungen

Technical translations - Traducciones técnicas - Traductions techniques - Traduzioni tecniche

ES		ES	
	Cilindro principal de freno	20"	20"
	Tubo flexible de frenos	2019	2019
	Cable de accionamiento, freno de estacionamiento	Abfrage Produktbild vorhanden	
	Pinza de freno	AKE	Sistema de frenos, Akebono
	Juego de pastillas de freno	Allrad	A las 4 ruedas
	Disco de freno	ALU	Aluminio
<input type="checkbox"/>	Eje trasero izquierda	Aluguss	Fundición de aluminio
<input type="checkbox"/>	Eje trasero, derecha	Artikelnummer des empfohlenen Zubehörs	Nº art. de accesorio recomendado
<input type="checkbox"/>	Atrás izquierda	ATE Ceramic	Denominación adicional del artículo, ATE Ceramic
<input type="checkbox"/>	centro	Ausstattungs-Code	Código de equipamiento
<input type="checkbox"/>	Atrás derecha	Austauschteil	Pieza de intercambio
<input type="checkbox"/>	Eje delantero, izquierda	Austauschteil	Recambio
<input type="checkbox"/>	Eje delantero, derecha	Automatikgetriebe	Transmisión automática
+ ABS	para vehículos con ABS	B	revestido
+ eFSB	para vehículos con freno de estacionamiento electrónico	Bearbeitung	Procesamiento
+ EMot	con electromotor	Bohrung-Ø [mm]	Taladro Ø [mm]
+ FSB	Pinza con freno estacionamiento integrado	BOS	Sistema de frenos, Bosch
+ Performance Parts	para vehículos con frenos alto rendimiento	BRE	Sistema de frenos, Brembo
+PR	Número de PR	Breite [mm]	Ancho [mm]
+ S	con tornillos	Bremsengröße	Tamaño freno
+SA	para código SA	Bremsscheibendicke [mm]	Espesor de disco de frenos [mm]
+ WE	preparado para indicador desgaste	Brems-scheibe zwei-teilig	Disco de freno de dos piezas
+ WK	con contacto avisador de desgaste con avisador acústico de desgaste	Dicke/Stärke [mm]	Espesor [mm]
+ Zub	con accesorios	- eFSB	para vehículos sin freno de estacionamiento electrónico

Technische Übersetzungen

Technical translations - Traducciones técnicas - Traduccions techniques - Traduzioni tecniche

ES		ES	
Erfüllte Qualitätsstufen	Reached Quality Gates	für Fahrzeuge ohne Keramikbremse	para vehículos sin frenos de cerámica
- ESP	para vehículos sin ESP	für Fahrzeuge ohne M-Sportbremse	Para vehículos sin frenos deportivos M
Fahrzeugproduktionsland	País producción vehículo	für Fahrzeuge ohne Sportbremsanlage	para vehículos sin sistema de frenos deportivos
Fahrzeugtyp	Tipo de vehículo	für Linkslenker	para vehic. dirección izquierda
Felgengröße [Zoll]	Tamaño de llanta [in]	für Rechtslenker	para vehíc. dirección a la derecha
für Behördenfahrzeuge	para vehículos admon. pública	für verlängerten Radstand	para distancia entre ejesprolongada
für Brems-scheibendurchmesser [mm]	para diámetro disco de freno [mm]	Gebrauchsnummer	Número de uso
für Einfachbereifung	para neumáticos sencillos	Gusseisen	Hierro fundido
für Fahrzeuge mit 3. Sitzreihe	para vehículos con 3 hileras de asientos	HC	altamente carbonizado
für Fahrzeuge mit Aerodynamikpaket	para vehículos con paquete aerodinámico	HC L	aleado/alt. carburado
für Fahrzeuge mit Anhängervorrichtung	para vehículos con enganche de remolque	Höhe [mm]	Altura [mm]
für Fahrzeuge mit M-Sportbremse	Para vehículos con frenos deportivos M	Höhe 1 [mm]	Altura 1 [mm]
für Fahrzeuge mit M-Technik	para vehículos con técnica M	Höhe 2 [mm]	Altura 2 [mm]
für Fahrzeuge mit Sportpaket	para vehículos con paquete sport	Innengewinde 1 [mm]	Rosca interior 1 [mm]
für Fahrzeuge mit Technik-Paket	para vehículos con paquete técnico	Ja	sí
für Fahrzeuge ohne Adaptive Cruise Control	para vehículos sin Adaptive Cruise Control	Japan	Japón
		Kolbendurchmesser [mm]	Diámetro del pistón [mm]
		L=	Longitud [mm]
		L=	Longitud contacto de aviso [mm]
		L1=	Longitud 1 [mm]
		L2=	Longitud 2 [mm]
		Länderspezifische Verpackungs- und Status-Informationen	Información específica del país sobre el embalaje y sobre el estado
		Lochanzahl	Número de orificios
		Lochkreis-Ø [mm]	corona de agujeros - Ø [mm]








Technische Übersetzungen

Technical translations - Traducciones técnicas - Traductions techniques - Traduzioni tecniche

ES		ES	
Mindestdicke [mm]	Espesor mínimo [mm]	Schlüsselweite 1 [mm]	Ancho de llave 1 [mm]
mit Anti-Quietsch-Blech	Chapa antichirridos	Schlüsselweite 2 [mm]	Ancho de llave 2 [mm]
mit Brems-sattel-schrauben	con tornillos pinza freno	TOK	Sistema de frenos, Tokico
Motorcode	Código de motor	TRW	Sistema de frenos, Lucas / TRW
Nicht erfüllte Qualitätsstufen	Unreached Quality Gates	- WE	no preparado para indicador de desgaste
nicht für Ausstattungsvariante	no para variante de equipamiento	- WK	excl. contacto de avisador de desgaste
nicht für gepanzerte Fahrzeuge	no para vehículos blindados	x	cantidad indicadores de desgaste [por eje] Número de conexiones
nicht für SA Code	no para código SA	Zentrierungsdurchmesser [mm]	Diámetro de centrado [mm]
nicht für Stahlfelgen	no para llantas de acero	zul. Gesamtgewicht [kg]	Peso total autorizado [kg]
Oberfläche	Superficie	∅	Diámetro [mm] Diámetro interior [mm] Diámetro exterior [mm]
ohne Bremsbeläge	sin forro de frenos	→	año construcción desde N.º de chasis (VIN) desde
ohne Bremsflüssigkeitsbehälter	sin depósito líquido frenos	→	año construcción hasta N.º de chasis (VIN) hasta
ohne Schriftzug	sin rótulo	→ Modelljahr bis	año modelo hasta
Orga →	para número de OPR desde	→ Orga	para número de OPR hasta
- Performance Parts	para vehículos sin frenos alto rendimiento		
Produkttyp vorhanden			
Radstand [mm]	Distancia entre ejes [mm]		
SA Code ab →	código SA a partir de		
SB gerechte Verpackung	Embalaje apto para autoservicio		
Schaltgetriebe	Caja de cambios manual		
Scheibenbremse	Discos		

Technische Übersetzungen

Technical translations - Traducciones técnicas - Traductions techniques - Traduzioni tecniche

FR		FR	
	Maître-cylindre de frein	20"	20"
	Flexible de frein	2019	2019
	Tirette à câble, frein de stationnement	Abfrage Produktbild vorhanden	
	Étrier de frein	AKE	Système de freinage, Akebono
	Kit de plaquettes de frein, frein à disque	Allrad	Traction intégrale
	Disque de frein	ALU	Aluminium
<input type="checkbox"/>	Essieu arrière gauche	Aluguss	Fonte d'aluminium
<input type="checkbox"/>	Essieu arrière droit	Artikel- nummer des empfohlenen Zubehörs	Référence de l'accessoire recommandé
<input type="checkbox"/>	arrière gauche	ATE Ceramic	Designation d'article complémentaire, ATE Ceramic
<input type="checkbox"/>	centre	Ausstat- tungs-Code	Code d'équipement
<input type="checkbox"/>	arrière droite	Austausch- teil	Echange standard
<input type="checkbox"/>	Essieu avant gauche	Austausch- teil	Pièce de rechange
<input type="checkbox"/>	Essieu avant droit	Automatikge- triebe	Boîte automatique
+ ABS	pour véhicules avec système antiblo- cage	B	revêtu
+ eFSB	pour véhicules avec frein d'arrêt élect- rique	Bearbeitung	Traitement
+ EMot	avec moteur électrique	Bohrung-Ø [mm]	Alésage-Ø [mm]
+ FSB	Étrier de frein avec frein de stationne- ment intégré	BOS	Système de freinage, Bosch
+ Perfor- mance Parts	pour véhicule avec frein Performance	BRE	Système de freinage, Brembo
+PR	pour numéro PR	Breite [mm]	Largeur [mm]
+ S	avec vis/boulons	Bremsen- größe	Dimension des freins
+SA	pour SA code	Bremsschei- bendicke [mm]	Épaisseur du disque de frein [mm]
+ WE	préparé pour indicateur d'usure	Brems- scheibe zwei- teilig	Disque de frein en deux pièces
+ WK	contact de signal d'usure inclu avec indicateur d'usure	Dicke/Stärke [mm]	Épaisseur [mm]
+ Zub	avec accessoires	- eFSB	pour véhicules sans frein d'arrêt élect- rique

Technische Übersetzungen

Technical translations - Traducciones técnicas - Traductions techniques - Traduzioni tecniche

FR		FR	
Erfüllte Qualitätsstufen	Reached Quality Gates	für Fahrzeuge ohne Keramikbremse	pour véhicules sans frein en céramique
- ESP	pour véhicules sans ESP	für Fahrzeuge ohne M-Sportbremse	pour véhicules sans système de freinage sport M
Fahrzeugproduktionsland	Pays constructeur du véhicule	für Fahrzeuge ohne Sportbremsanlage	pour véhicules sans système de freinage sport
Fahrzeugtyp	Type de véhicule	für Linkslenker	pour véhicules avec direction à gauche
Felgengröße [Zoll]	Dimension de la jante [pouces]	für Rechtslenker	pour véhicules avec direction à droite
für Behördenfahrzeuge	pour véhicules d'administration	für verlängerten Radstand	pour empattement rallongé
für Brems-scheibendurchmesser [mm]	pour diamètre du disque de frein [mm]	Gebrauchsnummer	Numéro d'utilisation
für Einfachbereifung	pour pneus simples	Gusseisen	Fonte
für Fahrzeuge mit 3. Sitzreihe	pour véhicules avec 3ième rangée de sièges	HC	à haute teneur en carbone
für Fahrzeuge mit Aerodynamikpaket	pour véhicules avec un emballage d'aérodynamique	HC L	allié/carbonisé
für Fahrzeuge mit Anhängervorrichtung	pour véhicules avec attelage de remorque	Höhe [mm]	Hauteur [mm]
für Fahrzeuge mit M-Sportbremse	pour véhicules avec système de freinage sport M	Höhe 1 [mm]	Hauteur 1 [mm]
für Fahrzeuge mit M-Technik	pour véhicules avec la technique M	Höhe 2 [mm]	Hauteur 2 [mm]
für Fahrzeuge mit Sportpaket	pour véhicules avec équipement sport	Innengewinde 1 [mm]	Taraudage 1 [mm]
für Fahrzeuge mit Technik-Paket	pour véhicules avec pack Technik	Ja	Oui
für Fahrzeuge ohne Adaptive Cruise Control	pour véhicule sans Adaptive Cruise Control	Japan	Japon
		Kolbendurchmesser [mm]	Diamètre du piston [mm]
		L=	Longueur [mm]
		L=	Longueur de contacts d'avertissement [mm]
		L1=	Longueur 1 [mm]
		L2=	Longueur 2 [mm]
		Länderspezifische Verpackungs- und Status-Informationen	Informations d'emballage et d'état spécifiques aux pays
		Lochanzahl	Nombre de trous

Technische Übersetzungen







Technical translations - Traducciones técnicas - Traductions techniques - Traduzioni tecniche

FR		FR	
Lochkreis-Ø [mm]	Cercle de perçage -Ø [mm]	Schaltgetriebe	boîte de vitesses manuelle
Mindestdicke [mm]	Épaisseur minimum [mm]	Scheibenbremse	Frein à disque
mit Anti-Quietsch-Blech	avec tôle anti-bruit	Schlüsselweite 1 [mm]	Largeur de clé 1 [mm]
mit Bremsattel-schrauben	avec vis d'étrier de frein	Schlüsselweite 2 [mm]	Largeur de clé 2 [mm]
Motorcode	Code moteur	TOK	Système de freinage, Tokico
Nicht erfüllte Qualitätsstufen	Unreached Quality Gates	TRW	Système de freinage, Lucas / TRW
nicht für Ausstattungsvariante	pas pour variante d'équipement	- WE	non préparé pour indicateur d'usure
nicht für gepanzerte Fahrzeuge	pas pour véhicules blindés	- WK	contact de signal d'usure exclu
nicht für SA Code	pas pour SA code	x	Nombre d'indicateurs d'usure [par essieu] Nombre de connexions
nicht für Stahlfelgen	pas pour jante en acier	Zentrierungsdurchmesser [mm]	Diamètre du centrage [mm]
Oberfläche	Surface	zul. Gesamtgewicht [kg]	Poids total autorisé en charge [kg]
ohne Bremsbeläge	sans plaquettes de freins	Ø	Diamètre [mm] Diamètre intérieur [mm] Diamètre extérieur [mm]
ohne Bremsflüssigkeitsbehälter	sans réservoir du liquide de frein	→	Année à partir de Numéro de châssis (VIN) à partir de
ohne Schriftzug	sans inscription	→	Année jusqu'à Numéro de châssis (VIN) à
Orga →	pour n° OPR(date de fabrication du véhicule) à partir de	→ Modelljahr bis	Année jusqu'à
- Performance Parts	pour véhicules sans frein Performance	→ Orga	pour numéro OPR jusqu'à
Produkttyp vorhanden			
Radstand [mm]	Empattement [mm]		
SA Code ab →	Code SA à partir de		
SB gerechte Verpackung	Emballage LS		



Technische Übersetzungen

Technical translations - Traducciones técnicas - Traductions techniques - Traduzioni tecniche

IT		IT	
	Cilindro maestro del freno	20"	20"
	Flessibile del freno	2019	2019
	Cavo comando, Freno stazionamento	Abfrage Produktbild vorhanden	
	Pinza freno	AKE	Sistema frenante, Akebono
	Kit pastiglie freno, Freno a disco	Allrad	Trazione integrale
	Discofreno	ALU	Alluminio
<input type="checkbox"/>	Assale posteriore Sx	Aluguss	Alluminio pressofuso
<input type="checkbox"/>	Assale posteriore Dx	Artikel- nummer des empfohlenen Zubehörs	N° articolo accessorio consigliato
<input type="checkbox"/>	posteriore Sx	ATE Ceramic	Denominazione aggiuntiva dell'articolo, ATE Ceramic
<input type="checkbox"/>	centro	Ausstat- tungs-Code	Codice dotazione
<input type="checkbox"/>	posteriore Dx	Austausch- teil	Ricambio di rotazione
<input type="checkbox"/>	Assale anteriore Sx	Austausch- teil	Ricambio di rotazione
<input type="checkbox"/>	Assale anteriore Dx	Automatikge- triebe	Trasmissione automatica
+ ABS	per veicoli con ABS	B	rivestito
+ eFSB	per veicoli con freno stazionamento elettrico	Bearbeitung	Lavorazione/Trattamento
+ EMot	con motore elettrico	Bohrung-Ø [mm]	Alesaggio-Ø [mm]
+ FSB	Pinza freno con freno-stazionamento integrato	BOS	Sistema frenante, Bosch
+ Perfor- mance Parts	per veicoli con freno Performance	BRE	Sistema frenante, Brembo
+PR	per N° PR	Breite [mm]	Larghezza [mm]
+ S	con bulloni/viti	Bremsen- größe	Misura freno
+SA	per codice SA	Bremsschei- bendicke [mm]	Spessore disco freno [mm]
+ WE	Predisposto per contatto segnalazione usura	Brems- scheibe zwei- teilig	Disco freno in due parti
+ WK	Con contatto segnalazione usura con segnalatore acustico usura	Dicke/Stärke [mm]	Spessore [mm]
+ Zub	con accessori	- eFSB	per veicoli senza freno stazionamento elettrico

Technische Übersetzungen

Technical translations - Traducciones técnicas - Traductions techniques - Traduzioni tecniche

IT		IT	
Erfüllte Qualitätsstufen	Reached Quality Gates	für Fahrzeuge ohne Keramikbremse	per veicoli senza freni in ceramica
- ESP	per veicoli senza ESP	für Fahrzeuge ohne M-Sportbremse	per veicoli senza freni sportivi M
Fahrzeugproduktionsland	Paese produzione veicolo	für Fahrzeuge ohne Sportbremsanlage	per veicoli senza impianti frenante sportivo
Fahrzeugtyp	Tipo veicolo	für Linkslenker	per veicolo con guida a Sx
Felgenreöße [Zoll]	Misura cerchione [pollici]	für Rechtslenker	per veicolo con guida a Dx
für Behördenfahrzeuge	per veicoli dell'amministrazione pubblica	für verlängerten Radstand	per passo route allungato
für Brems-scheibendurchmesser [mm]	per diametro disco freno [mm]	Gebrauchsnummer	Codice d'uso
für Einfachbereifung	per pneumatici singoli	Gusseisen	Ghisa
für Fahrzeuge mit 3. Sitzreihe	per veicoli con 3 ^a fila sedili	HC	ad alto tenore di carbonio
für Fahrzeuge mit Aerodynamikpaket	per veicoli con pacchetto aerodinamica	HC L	legato /ad alto tenore di carbonio
für Fahrzeuge mit Anhängervorrichtung	per veicoli con gancio traino	Höhe [mm]	Altezza [mm]
für Fahrzeuge mit M-Sportbremse	per veicoli con freni sportivi M	Höhe 1 [mm]	Altezza 1 [mm]
für Fahrzeuge mit M-Technik	per veicoli con M-Technik	Höhe 2 [mm]	Altezza 2 [mm]
für Fahrzeuge mit Sportpaket	per veicoli con pacchetto sportivo	Innengewinde 1 [mm]	Filettatura interna 1 [mm]
für Fahrzeuge mit Technik-Paket	per veicoli con pacchetto Technik	Ja	Si
für Fahrzeuge ohne Adaptive Cruise Control	per veicoli senza Adaptive Cruise Control	Japan	Giappone
		Kolbendurchmesser [mm]	Diametro pistone [mm]
		L=	Lunghezza [mm]
		L=	Lunghezza contatti di segnalazione [mm]
		L1=	Lunghezza 1 [mm]
		L2=	Lunghezza 2 [mm]
		Länderspezifische Verpackungs- und Status-Informationen	Informazioni di imballaggio e di stato specifiche per i diversi Paesi
		Lochanzahl	N° fori



Technische Übersetzungen

Technical translations - Traducciones técnicas - Traductions techniques - Traduzioni tecniche

IT		IT	
Lochkreis-Ø [mm]	Cerchio foro-Ø [mm]	Scheibenbremse	Freno a disco
Mindestdicke [mm]	Spessore min. [mm]	Schlüsselweite 1 [mm]	Apertura chiave 1 [mm]
mit Anti-Quietsch-Blech	con lamierino anticigolfo	Schlüsselweite 2 [mm]	Apertura chiave 2 [mm]
mit Bremsattel-schrauben	con bulloni pinza freno	TOK	Sistema frenante, Tokico
Motorcode	Codice motore	TRW	Sistema frenante, Lucas / TRW
Nicht erfüllte Qualitätsstufen	Unreached Quality Gates	- WE	Non predisposto per contatto segnalazione usura
nicht für Ausstattungsvariante	non per tipo equipaggiamento	- WK	senza contatto segnalazione usura
nicht für gepanzerte Fahrzeuge	Non per veicoli corazzati	x	N° indicatori usura [per asse] N° raccordi
nicht für SA Code	non per codice SA	Zentrierungsdurchmesser [mm]	Diametro centraggio [mm]
nicht für Stahlfelgen	non per cerchioni in acciaio	zul. Gesamtgewicht [kg]	Peso complessivo omologato [kg]
Oberfläche	Superficie	Ø	Diametro [mm] Diametro interno [mm] Diametro esterno [mm]
ohne Bremsbeläge	senza materiale d'attrito	→	Anno da N° telaio (VIN) da
ohne Bremsflüssigkeitsbehälter	senza serbatoio liquido freni	→	Anno fino a N° telaio (VIN) fino a
ohne Schriftzug	senza scritta	→ Modelljahr bis	Anno modello fino a
Orga →	per numero organizzazione da	→ Orga	per numero organizzazione fino a
- Performance Parts	per veicoli senza freno Performance		
Produkttyp vorhanden			
Radstand [mm]	Passo ruote [mm]		
SA Code ab →	Codice SA da		
SB gerechte Verpackung	Imballaggio self-service		
Schaltgetriebe	Cambio manuale		

ATE – A Trademark of the
Continental Corporation

**Continental Aftermarket &
Services GmbH**

Sodener Straße 9
D-65824 Schwalbach
Tel. +49 (0) 6196 87 0
Fax +49 (0) 6196 865 71

www.ate.de

**Continental Automotive Trading
Italia S.r.l.**

Via Matteotti, 62
I-20092 Cinisello Balsamo (MI)
Tel. +39 02 35680 1
Fax +39 02 35680 325
E-Mail: supporto@continental-corporation.com

www.ate-freni.it

**Continental Automotive Trading
France**

6 rue Jean Moulin
F-78120 Rambouillet
Tél. +33 (0)9 69 37 37 37

www.ate-freinage.fr

Continental Automotive Spain, S.A.

C/ Sepúlveda, 11
E-28108 Alcobendas (Madrid) Phone
+34 (0) 657 21 21
Fax +34 (0)91 657 21 49

www.frenos-ate.es